



A koronavírus miatt kialakult veszélyhelyzet megítélése Székesfehérváron

- kutatási beszámoló -

2020. április 16.

Tartalomjegyzék

I. A kutatás háttere	3
II. A koronavírus-járvánnyal kapcsolatos ismeretek megítélése	4
III. A Magyar Kormány veszélyhelyzettel kapcsolatos intézkedéseinek megítélése	6
IV. Székesfehérvár Önkormányzatának veszélyhelyzettel kapcsolatos intézkedéseinek megítélése	9
V. A koronavírus fertőzöttségtől való félelem megítélése	14
VI. A fertőzöttség elkerülése érdekében tett lépések	20
VII. A járványhelyzet miatt kialakult problémák	23
VIII. A veszélyhelyzeti korlátozások megítélése	27
IX. Otthoni digitális oktatás és önkéntesség	30
X. Mellékletek.....	34

I. A kutatás háttere

A COVID-19 okozta világjárvány mindannyiunk életére hatással van, a családok egészségének védelme érdekében sok intézkedést tett Székesfehérvár Önkormányzata az elmúlt hónapban. Annak érdekében, hogy a város vezetése pontosabb képet kapjon a Székesfehérváron élő, dolgozó, valamint tanuló emberek veszélyhelyzet alatti igényeiről, problémáiról, a Prosperis Alba Kutatóközpont online kutatást végzett együttműködésben a Magyar Városkutató Intézettel és a Titkok Háza Tudományos Élményközponttal.

A kutatásban arra voltunk kíváncsiak, hogy milyen mértékben érinti a fehérváriakat a járvány, milyen problémákkal küzdenek a mindennapokban és mire számítanak a közeljövőben.

A Prosperis Alba Kutatóközpont több online platformon szólította meg az érintett célcsoportot a városi önkormányzat segítségével. Az online kérdőívet a Székesfehérváron élő, dolgozó, valamint tanuló 16 éven felüli emberek tölthették ki.

Az adatfelvételre 2020. április 7-14. között került sor. A kutatásban való részvétel önkéntes és névtelen volt.

A kérdőív adatait kódolás után számítógépen rögzítettük és ellenőriztük. A kérdőívet összesen 4535 fő töltötte ki, azonban nem minden válaszadó adott minden kérdésre értékelhető választ, sokan átugrottak több kérdést, így az adatbázis tisztítása után 3973 db kérdőívet emeltünk be az elemzésbe. Az adatelemzést SPSS programmal végeztük.

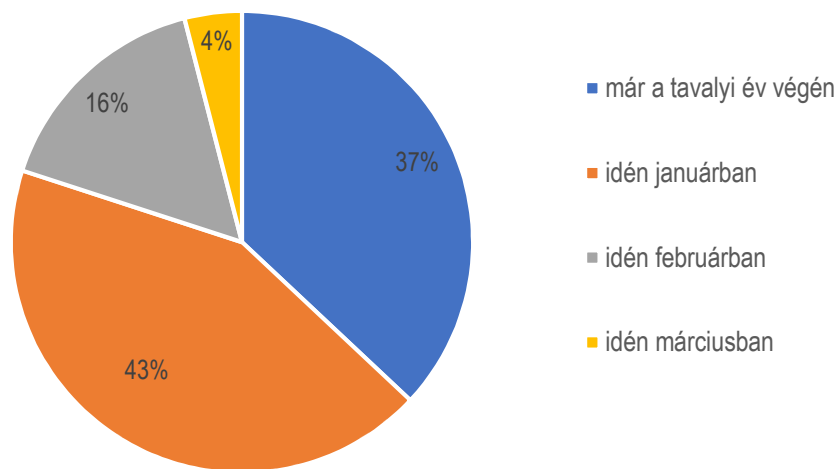
A fehérvári lakosság 89 százaléka internet-felhasználó, ezen belül 75 százalék mobilinternet-felhasználó, a kutatás a teljes városi lakosságra nézve 90 százalékos biztonsággal ad becslést. Az online mintavételből eredő kisebb eltéréseket ún. többszemponútú matematikai súlyozással korrigáltuk a 2016. évi mikrocenzus alapadatai alapján, így a minta reprezentálja Székesfehérvár 16 éven felüli, internethasználó lakosságát. A kutatási beszámolóban közölt adatok hibahatára az egyes kérdésekre válaszolók számától függően +/- 1-2 százalék. Ez azt jelenti, hogy az általunk mért eredmények legfeljebb ennyivel térnek el attól az eredménytől, amit akkor kapnánk, ha minden fehérvári felnőtt lakos véleményt mondott volna a kutatás során.

A kérdésekre adott válaszok megoszlását ábrákon szemléltettük, majd összevetettük egyes demográfiai háttérváltozókkal is, amelyet táblázatos formában mutattunk be a mellékletekben. A háttérváltozók nevei mellett található csillagok jelzik, ha az adott változó szignifikánsan befolyásolja a kérdést, a csillagok által jelzett szignifikancia szintek az egyes táblázatok alatt láthatóak.

II. A koronavírus-járvánnyal kapcsolatos ismeretek megítélése

A koronavírus megjelenéséről a 16 éven felüli, Székesfehérváron élő, tanuló vagy dolgozó válaszadók 37 százaléka már a tavalyi év végén, 43 százaléka idén januárban, 16 százaléka idén februárban és 4 százaléka idén márciusban értesült.

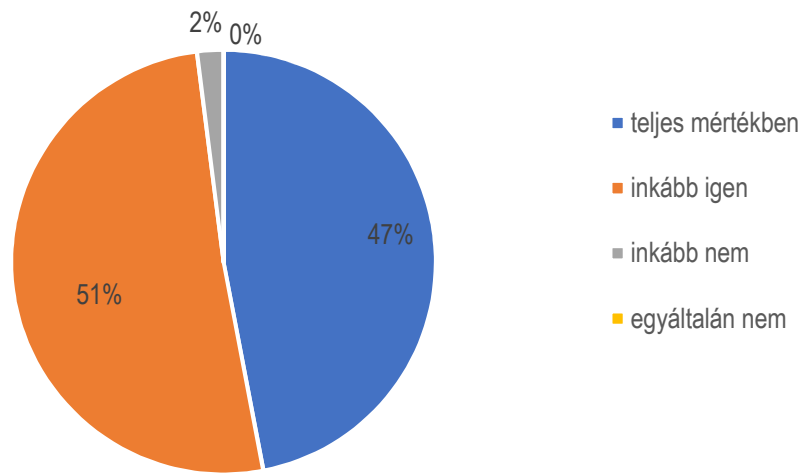
Mikor értesült Ön először a koronavírus megjelenéséről?



A válaszadó férfiak 42 százaléka már a tavalyi év végén értesült a koronavírus megjelenéséről, a nők 44 százaléka pedig idén januárban. Az életkort tekintve a 40-49 éves, iskolai végzettség szempontjából az érettségivel és diplomával rendelkezők, a családi házban, illetve a négyfős vagy annál több fős háztartásban élő fehérváriak azok, akik közül legtöbben már a tavalyi év végén hallottak a vírus megjelenéséről (1.táblázat).

A koronavírus okozta betegség tüneteivel kapcsolatban a megkérdezett fehérváriak 47 százaléka teljes mértékben tájékozottnak tartja magát, 51 százaléka pedig inkább tájékozottnak. Csupán 6 fő az, aki úgy véli, egyáltalán nincs tisztában a tünetekkel.

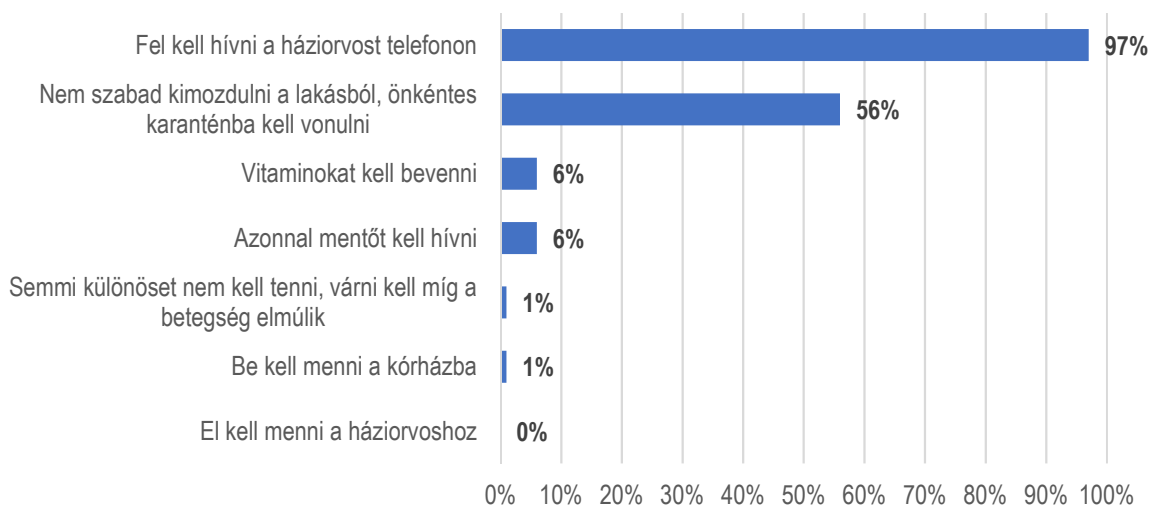
Mennyire tartja magát tájékozottnak a koronavírus okozta betegség tüneteivel kapcsolatban?



Gazdasági aktivitás szempontjából a Fehérváron élő, vagy dolgozó vállalkozók azok, akiknek több mint fele teljes mértékben biztos abban, hogy tájékozott a koronavírus okozta betegség tüneteivel kapcsolatban. Hasonlóan tájékozottnak vallják magukat a Vasút környékén, illetve a Kőfém-Ráchegy városrészben élők. Az érettségivel nem rendelkezők, illetve egyedül élők bizonytalanabbak a kérdést illetően (2. táblázat).

A következő kérdés arra vonatkozott, hogy abban az esetben, ha a válaszadó saját magán, vagy valamely közvetlen hozzátartozóján a koronavírus betegség tüneteit veszi észre, tudja-e, hogy mit kell tennie. A megkérdezett székesfehérváriak 97 százaléka szerint fel kell hívni a háziorvost telefonon, 56 százaléuk pedig úgy gondolja nem szabad kimozdulni a lakásból, önkéntes karanténba kell vonulni. Vitaminokat kell bevenni 6 százaléuk szerint, illetve szintén 6 százaléuk szerint azonnal mentőt kell hívni. Csupán a válaszadók 1 százaléka mondta, hogy be kell menni a kórházba, valamint ugyanennyien, hogy semmi különösezt nem kell tenni. 13 fő nyilatkozta, hogy el kell menni a háziorvoshoz ebben az esetben.

Mit tud Ön, mit kell tennie, ha koronavírus betegség tüneteit veszi észre saját magán vagy valamely közvetlen hozzátartozóján?

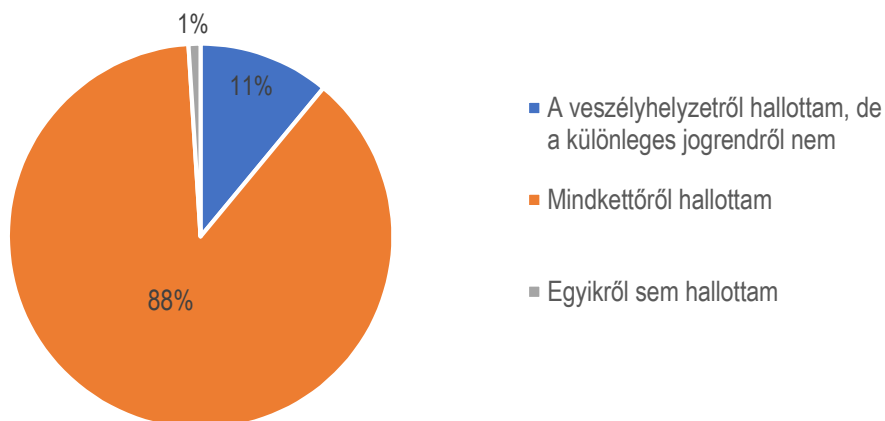


százalékos megoszlás

III. A Magyar Kormány veszélyhelyzettel kapcsolatos intézkedéseinek megítélése

Arról, hogy a Magyar Kormány egészségügyi veszélyhelyzetet hirdetett ki, amellyel különleges jogrend lépett életbe Magyarországon a válaszadók 88 százaléka hallott. A veszélyhelyzetről igen, de a különleges jogrendről nem hallott 11 százaléka. Egyikről sem értesült a megkérdezettek 1 százaléka.

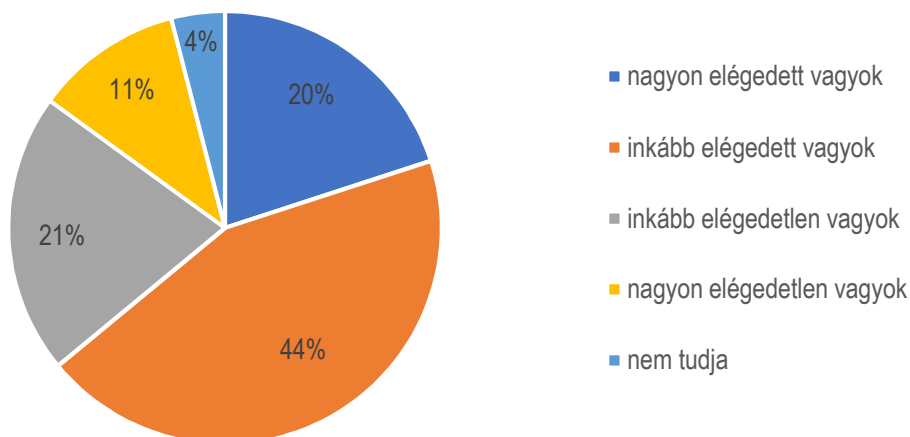
Hallott Ön arról, hogy a Magyar Kormány egészségügyi veszélyhelyzetet hirdetett ki, amellyel különleges jogrend lépett életbe Magyarországon?



Iskolai végzettség szerint vizsgálva a kérdést elmondható, hogy a magasabb iskolai végzettséggel rendelkező fehérvári válaszadók magasabb arányban hallottak mind a veszélyhelyzetről, mind pedig a különleges jogrendről. Gazdasági aktivitás alapján főleg a nyugdíjas, illetve az egyéb inaktív székesfehérváriak azok, akik egyiktől sem szereztek tudomást. A társasházban élők 12 százaléka értesült a veszélyhelyzet kihirdetéséről, azonban a különleges jogrendről nem. Az Alsóvárosban, Öreghegyen és a Vasút környékén élők azok, akik közül legtöbben hallottak mindkettőről (3.táblázat).

Azzal, ahogy a Magyar Kormány kezeli a jelenlegi egészségügyi veszélyhelyzetet a megkérdezettek 20 százaléka nagyon, 44 százaléka inkább elégedett. A fehérvári válaszadók 11 százaléka nagyon elégedetlen az említett kérdéssel.

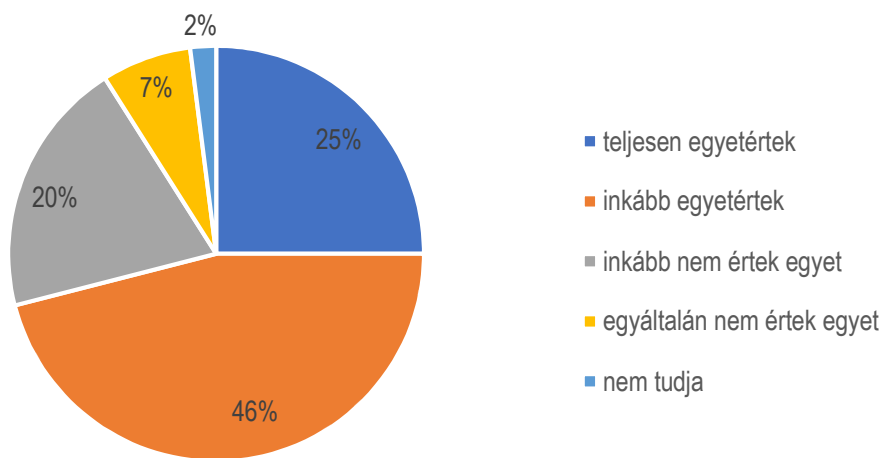
Mennyire elégedett Ön azzal, ahogy a Magyar Kormány kezeli a jelenlegi egészségügyi veszélyhelyzetet?



A 40-49 éves, illetve Maroshegyen és Köfém-Ráchegyen élő székesfehérvári válaszadók vannak leginkább meglepődve azzal, ahogy a Magyar Kormány kezeli a jelenlegi egészségügyi veszélyhelyzetet. Iskolai végzettséget tekintve a diplomával rendelkezők, gazdasági aktivitás szerint a vállalkozók, valamint azok a fehérváriak, akik szerint a vallásos hitnek nincs jelentősége a mindennapi életben elégedetlenebbek a fenti kérdéssel. A megkérdezett 16 éven felüli nők 66 százaléka elégedett azzal, ahogy a Kormány kezeli a jelenlegi helyzetet (4.táblázat).

A Székesfehérváron élő, tanuló vagy dolgozó megkérdezettek 25 százaléka teljesen, 46 százaléka inkább egyetért a Kormány koronavírus-járvánnyal kapcsolatos intézkedéseivel. Az intézkedésekkel egyáltalán nem ért egyet a válaszadók 7 százaléka.

Milyen mértékben ért egyet a Kormány koronavírus-járvánnyal kapcsolatos intézkedéseivel?

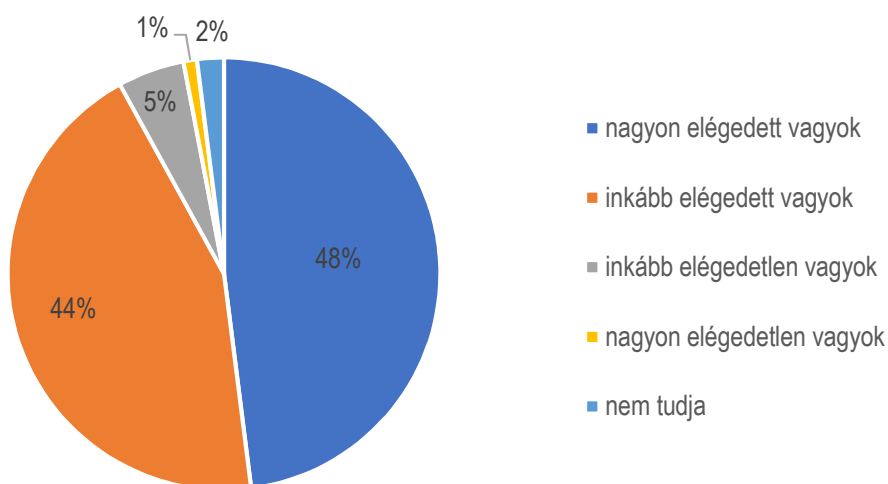


Háttérváltozók alapján vizsgálva a kérdést látszik, hogy a Kormány koronavírus-járvánnyal kapcsolatos intézkedéseivel az 50 év feletti, a vállalkozó, a két fős háztartásban élő és a vallásos hitnek jelentőséget nem tulajdonító fehérvári lakosok inkább nem értenek egyet. Ezzel szemben az érettségivel, valamint diplomával rendelkező válaszadók inkább egyetértenek az intézkedésekkel (5.táblázat).

IV. Székesfehérvár Önkormányzatának veszélyhelyzettel kapcsolatos intézkedéseinek megítélése

Azzal, ahogy Székesfehérvár Önkormányzata kezeli a jelenlegi egészségügyi veszélyhelyzetet a megkérdezettek 48 százaléka nagyon, 44 százaléka inkább elégedett. Csupán a válaszadók 1 százaléka nagyon elégedetlen.

Mennyire elégedett Ön azzal, ahogy Székesfehérvár Önkormányzata kezeli a jelenlegi egészségügyi veszélyhelyzetet?

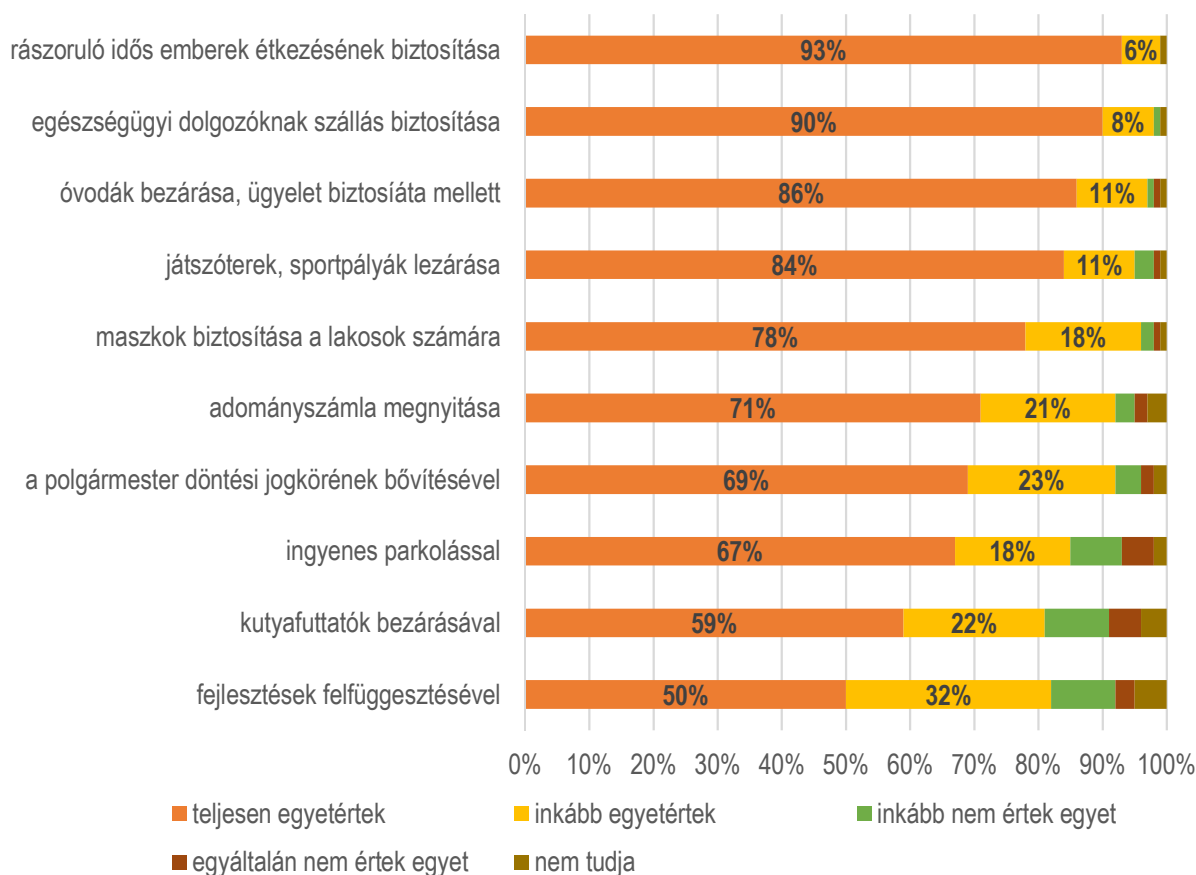


A válaszadó fehérvári nők több mint fele nagyon elégedett azzal, ahogy Székesfehérvár Önkormányzata kezeli a jelenlegi egészségügyi veszélyhelyzetet. A gazdasági aktivitást tekintve a vállalkozók azok, akik már kevésbé elégedettek a fent említett kérdéssel. A vallásos hitnek a mindennapi élet során nagy jelentőséget tulajdonítók, illetve Felsőváros városrészben élők a legelégedettebbek azzal, ahogy a város önkormányzata a veszélyhelyzetre reagál (6.táblázat).

A következőkben a válaszadóknak azt kellett megmondaniuk, hogy milyen mértékben értnek egyet Székesfehérvár Önkormányzata koronavírus-járvánnyal kapcsolatos intézkedéseivel. A kérdőívet kitöltők 93 százaléka teljesen egyetért azzal, miszerint szükség van a rászoruló idős emberek étkezésének

biztosítására. Azzal is teljesen egyetértnek, hogy egészségügyi dolgozóknak szállást kell biztosítani (90 százalék). Legkevésbé a fejlesztések felfüggesztésével értenek egyet.

Milyen mértékben ért egyet Székesfehérvár Önkormányzata koronavírus-járvánnyal kapcsolatos alábbi intézkedéseivel?



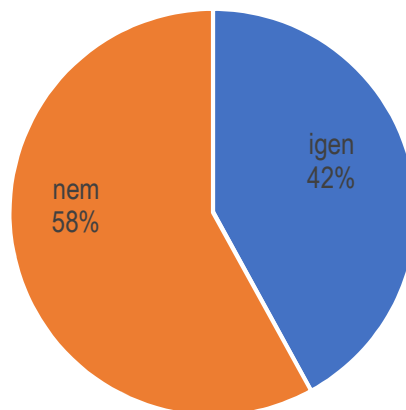
sorszázalékos megoszlás

Az eredményeket ennél a kérdésnél százfokú skálára is átkonvertáltuk azzal a céllal, hogy az apróbb különbségek is jobban felismerhetőek legyenek. Az ilyen skála esetében a százás értéket az jelentette volna, ha az adott kérdésre minden válaszoló egyöntetűen a maximális, a nullát pedig az, ha a minimális pontszámot adja. A határ ilyen esetben az 50 pont, az e feletti értékek egyetértést, bizalmat fejeznek ki, az ez alatti értékek pedig bizalmatlanságot, elégedetlenséget. Nemek tekintetében látszik, hogy a fehérvári nők azok, akik inkább egyetértnek az említett intézkedésekkel. A diplomával rendelkező kitöltők

kevésbé értenek egyet az ingyenes parkolással, a fejlesztések felfüggesztésével, valamint a polgármester döntési jogkörének bővítésével. A négyfős, vagy annál több fős háztartásokban élők állnak negatívabban az említett kérdéshez (7.táblázat).

A kitöltők 42 százaléka úgy gondolja, hogy ingyenessé kellene tenni a helyi tömegközlekedést a járvány ideje alatt.

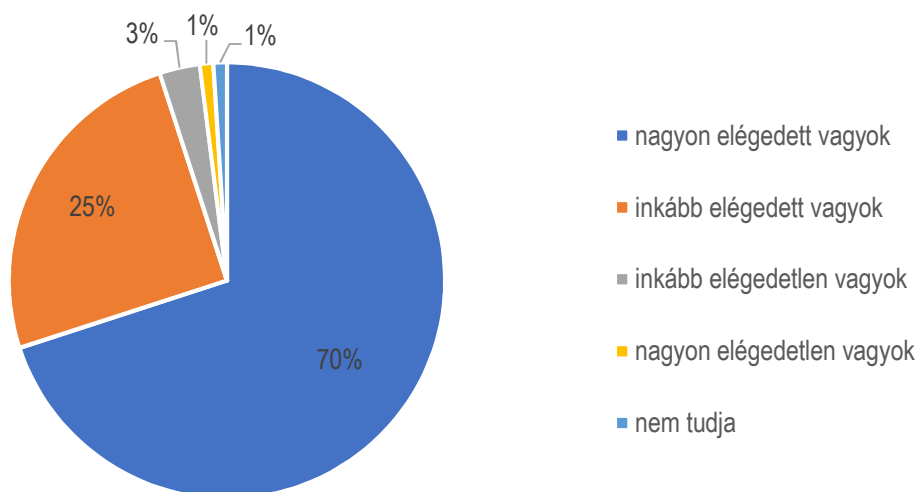
Ön szerint ingyenessé kellene-e tenni a helyi tömegközlekedést a járvány ideje alatt?



Iskolai végzettség szempontjából vizsgálva a kérdést látszik, hogy minél magasabb iskolai végzettséggel rendelkezik az adott válaszadó, annál kevésbé gondolja úgy, hogy ingyenessé kellene tenni a helyi tömegközlekedést a járvány ideje alatt. Az egyéb inaktív megkérdezettek 45 százaléka, a társasházban élők 44 százaléka szeretné, ha ingyenessé tennék míg a járvány tart. Az Öreghegyen, Felsővárosban, Feketehegy-Szárazréten, illetve a más külföldi településen élők vélik úgy leginkább, hogy nem kellene (8.táblázat).

A kérdőívet kitöltők 70 százaléka nagyon, 25 százaléka inkább elégedett azzal, ahogy Székesfehérvár polgármestere tájékoztatja a lakosokat a veszélyhelyzeti intézkedésekről.

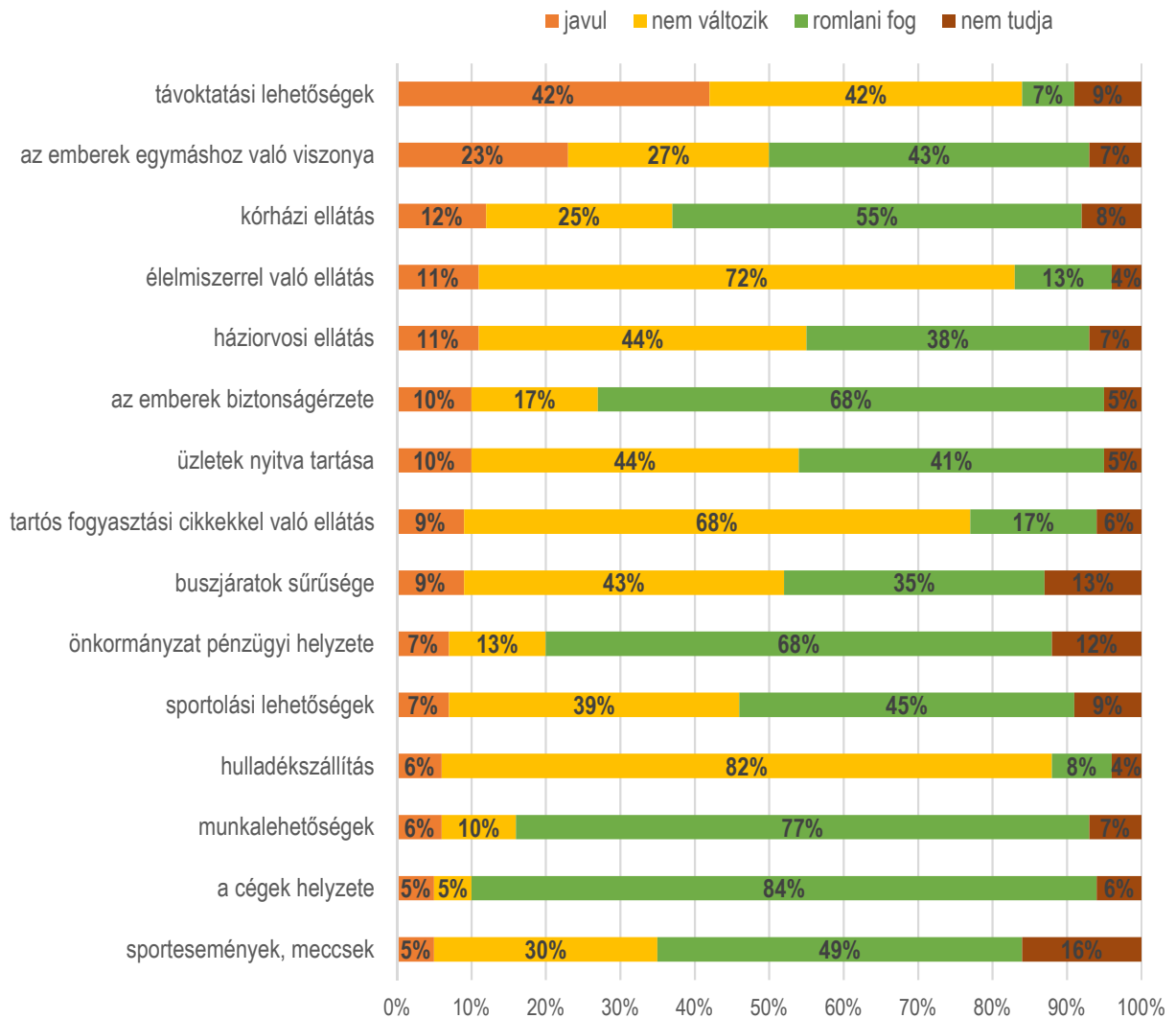
Mennyire elégedett Ön azzal, ahogy Székesfehérvár polgármestere tájékoztatja a lakosokat a veszélyhelyzeti intézkedésekről?



Azzal, ahogy Székesfehérvár polgármestere a lakosokat tájékoztatja a veszélyhelyzeti intézkedésekről, összességében a nők elégedettebbek. Életkor szempontjából az 50-59 korosztály, gazdasági aktivitás szempontjából pedig a vállalkozók elégedetlenebbek a tájékoztatással. Hasonlóan vélekednek azon megkérdezettek, akik szerint a vallásos hitnek a mindennapi életben nincs jelentősége. Lakóhelyet tekintve a Maroshegyen élők a legelégedettebbek a kérdéssel (9.táblázat).

A következő kérdés során a Székesfehérváron dolgozó, élő vagy tanuló lakosoknak azt kellett megmondaniuk, hogy véleményük szerint a városban a felsorolt területek helyzete hogyan fog alakulni a következő két-három hónapban. A válaszadók úgy gondolják, hogy a távoktatási lehetőségek fognak leginkább javulni Fehérváron (42 százalék), de az emberek egymáshoz való viszonya is erősödni fog (23 százalék). Legrosszabbnak a cégek helyzetét, illetve a munkalehetőségeket ítélték.

Ön szerint a következő két-három hónapban, hogyan alakul Fehérváron az alábbi területek helyzete?



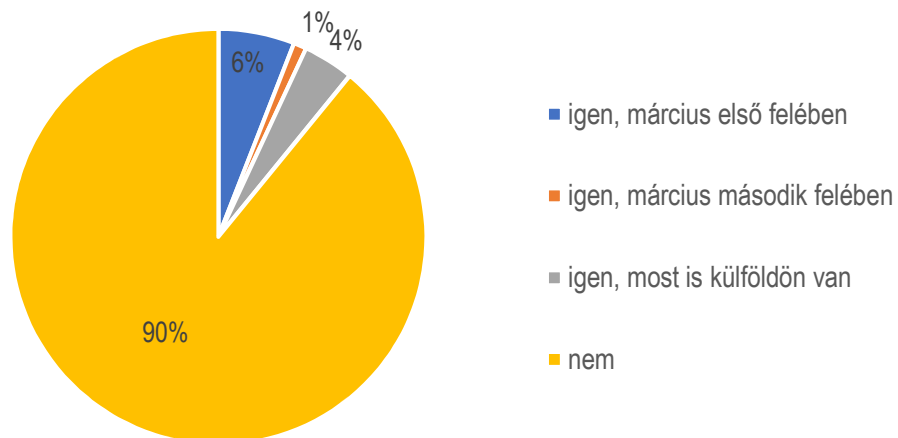
sorszázalékos megoszlás

Ezen kérdésnél is alkalmaztuk a százfokú skálát. Jelen esetben az 50 pont feletti értékek a különböző területek helyzetének javulását, az ez alatti értékek pedig ezek helyzetének romlását fejezik ki. A fehérvári vállalkozók, illetve diplomával rendelkezők látják leginkább úgy, hogy az elkövetkező időben a cégek helyzete romlani fog. A távoktatási lehetőségek leginkább a vallásnak nagy szerepet tulajdonító lakosok, a Felsővárosban, illetve más külföldi településen élők szerint javulnak majd. Az emberek biztonságérzete a Vezér és író utcák környékén élők véleménye alapján inkább negatívan alakul a következő hónapokban (10.táblázat).

V. A koronavírus fertőzöttségtől való félelem megítélése

A kérdőívet kitöltő lakosok 6 százaléka nyilatkozta, hogy március első felében volt ő, vagy valamely közvetlen családtagja külföldön az elmúlt egy hónapban.

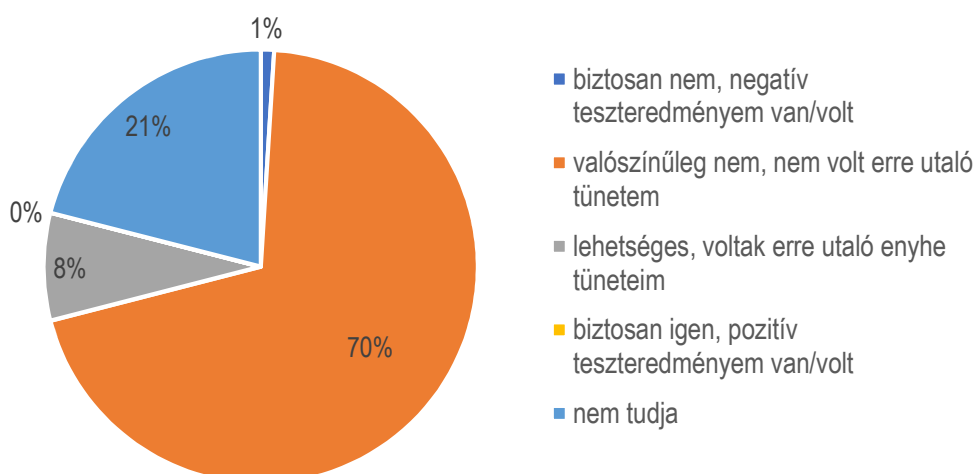
Volt Ön vagy valamely közvetlen családtagja külföldön az elmúlt egy hónapban?



A diplomával rendelkező, illetve kétfős háztartásban élő kitöltők 7 százaléka válaszolta, hogy ő, vagy valamely közvetlen családtagja járt külföldön március első felében. A Tóvároson lakó megkérdezettek 94 százaléka mondta, hogy sem ő, sem közvetlen családtagja nem volt külföldön az elmúlt egy hónapban (11.táblázat).

A következő kérdés során azt kellett megmondaniuk a megkérdezetteknek, hogy véleményük szerint elképzelhető-e, hogy fertőzöttek koronavírussal. Biztos benne, hogy nem, mert negatív teszteredménye volt a kitöltők 1 százalékának, 70 százalékuk szerint valószínűleg nem, mert nem volt erre utaló tünetük. 4 fő válaszolta, hogy igen, mivel pozitív teszteredménye lett.

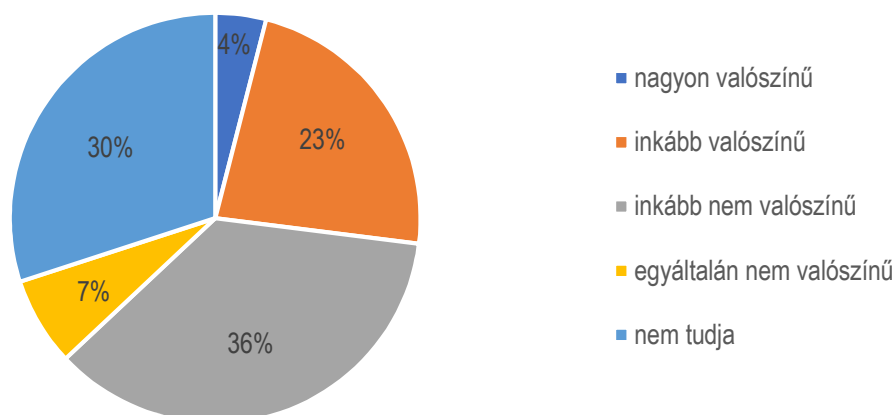
Elképzelhető, hogy Ön fertőződött koronavírussal?



A 16-29, valamint 30-39 éves korosztály 10 százaléka úgy véli, hogy lehetséges, hogy fertőződtek koronavírussal, mert voltak erre utaló enyhe tüneteik. A diplomával rendelkező kitöltők 73 százaléka szerint nem, ugyanis nem volt erre utaló tünetük. Hasonlóképpen gondolják a jelenleg gazdaságilag egyéb inaktívak is (12.táblázat).

A székesfehérvári válaszadók 23 százaléka inkább valószínűnek tartja, hogy megfertőzi a koronavírus, míg 36 százaléuk inkább nem tartja ezt valószínűnek.

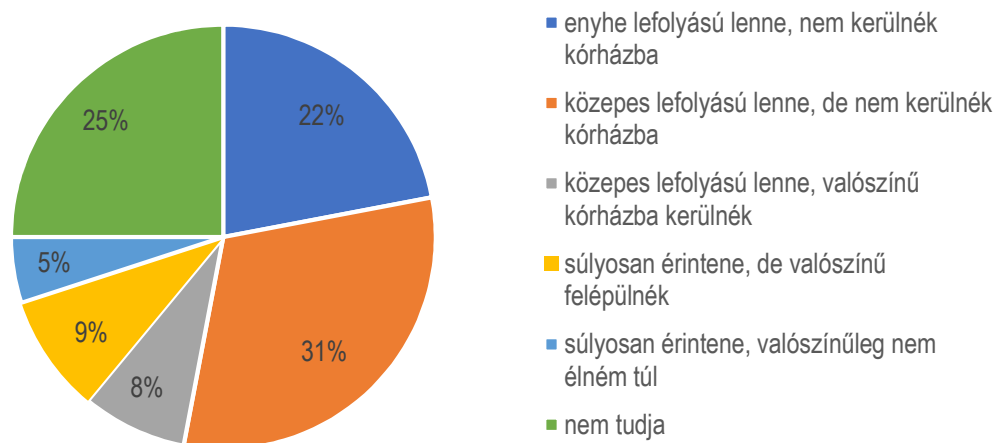
Mennyire tartja valószínűnek, hogy Önt megfertőzi a koronavírus?



A 16-29 éves korosztály áll legoptimistábban a kérdéshez ugyanis ők mondták legtöbben, hogy egyáltalán nem valószínű, hogy megfertőződnek a koronavírussal. Az iskolai végzettség növekedésével párhuzamosan nő azon kitöltők aránya, akik úgy vélik, valószínűleg nem fogják elkapni a vírust. Ugyanakkor a magas iskolai végzettségűek köréből kerülnek ki azok is, akik azt mondták, hogy nagy valószínűséggel meg fognak fertőződni (13.táblázat).

Amennyiben megfertőződne, a megkérdezettek 22 százaléka szerint ez enyhe lefolyású lenne, nem kerülne kórházba, 5 százaléuk azonban úgy gondolja, hogy ha megfertőződne, az súlyosan érintené, és valószínűleg nem élné túl.

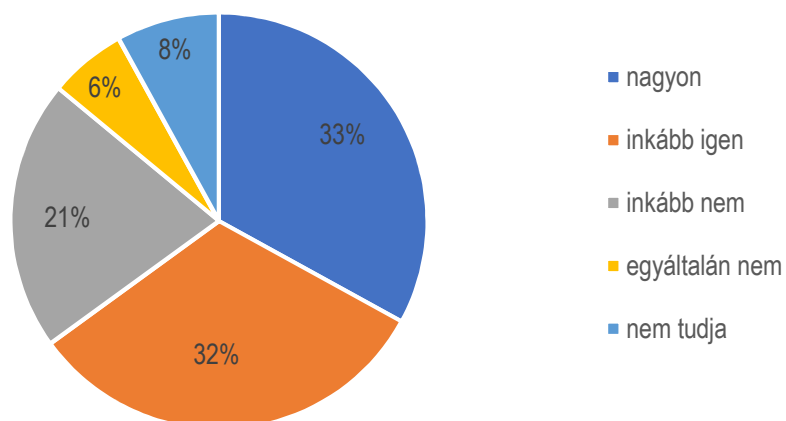
Amennyiben Ön megfertőződne, mit gondol, milyen lefolyású lenne a betegsége?



A kérdőívet kitöltő fehérvári nők inkább gondolják úgy, hogy amennyiben megfertőződnének, az súlyosan érintené őket. Az életkor növekedésével párhuzamosan nő a betegség súlyosságának megítélése is. Látszik, hogy minél idősebb az adott megkérdezett, annál inkább hiszi, hogy rá veszélyt jelenthet a vírus. A diplomával rendelkező, a három, illetve négyfős vagy több fős háztartásban élő, illetve a vallásos hitnek jelentőséget nem tulajdonító válaszadók optimistábban állnak a kérdéshez (14.táblázat).

Attól, hogy valamely idősebb, 60 év feletti hozzátartozója megfertőződik a koronavírussal a következő hetekben/hónapokban, a válaszadó lakosok 33 százaléka nagyon, 32 százaléka pedig inkább tart.

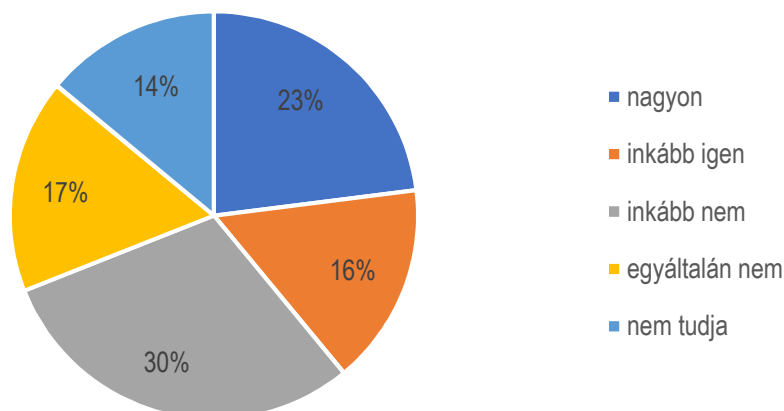
**Mennyire tart attól, hogy a következő
hetekben/hónapokban valamely idősebb, 60 év feletti
hozzátartozója megfertőződik a koronavírussal?**



A fehérvári nők, a 16-29 éves korosztályba tartozók, valamint a gazdaságilag egyéb inaktív lakosok inkább tartanak attól, hogy valamely 60 év feletti hozzátartozójuk megfertőződik a vírussal. A vallásos hitnek a mindennapi élet során nagy jelentőséget tulajdonító, illetve a diplomával rendelkező válaszadók inkább nem félnek ettől (15.táblázat).

A kérdőívet kitöltő fehérváriak 23 százaléka nagyon, 16 százaléka inkább tart attól, hogy a következő hetekben/hónapokban valamely kiskorú gyermeke/unokája megfertőződik a koronavírussal.

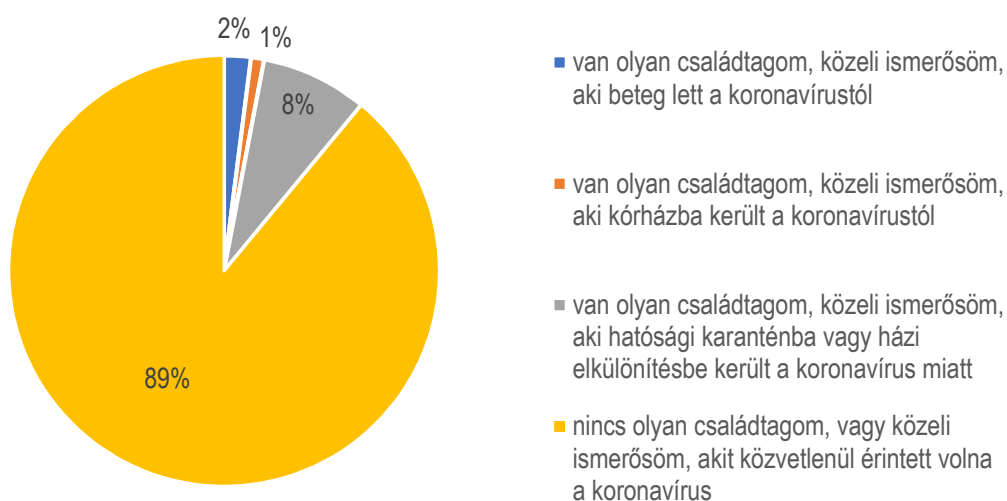
Mennyire tart attól, hogy a következő hetekben/hónapokban valamely kiskorú gyermeke/unokája megfertőződik a koronavírussal?



Ahogy az előző kérdésnél is, itt is a válaszadó nők azok, akik jobban tartanak attól, hogy valamely kiskorú gyermekük/unokájuk megfertőződik a koronavírussal. Korosztályt tekintve a 60 év feletti, iskolai végzettség szempontjából pedig az érettségivel nem rendelkezők tartanak jobban az említett kérdéstől. A családi házban, illetve a kétfős háztartásban élők kevésbé (16.táblázat).

A Székesfehérváron élő, dolgozó, tanuló válaszadók 2 százaléka mondta, hogy van olyan családtagja, közeli ismerőse, aki beteg lett a koronavírustól, 1 százaléka pedig, hogy van olyan családtagja, közeli ismerőse, aki kórházba került a koronavírustól. A kitöltők nagy részének (89 százalék) nincs olyan családtagja vagy ismerőse, akit közvetlenül érintett volna a koronavírus.

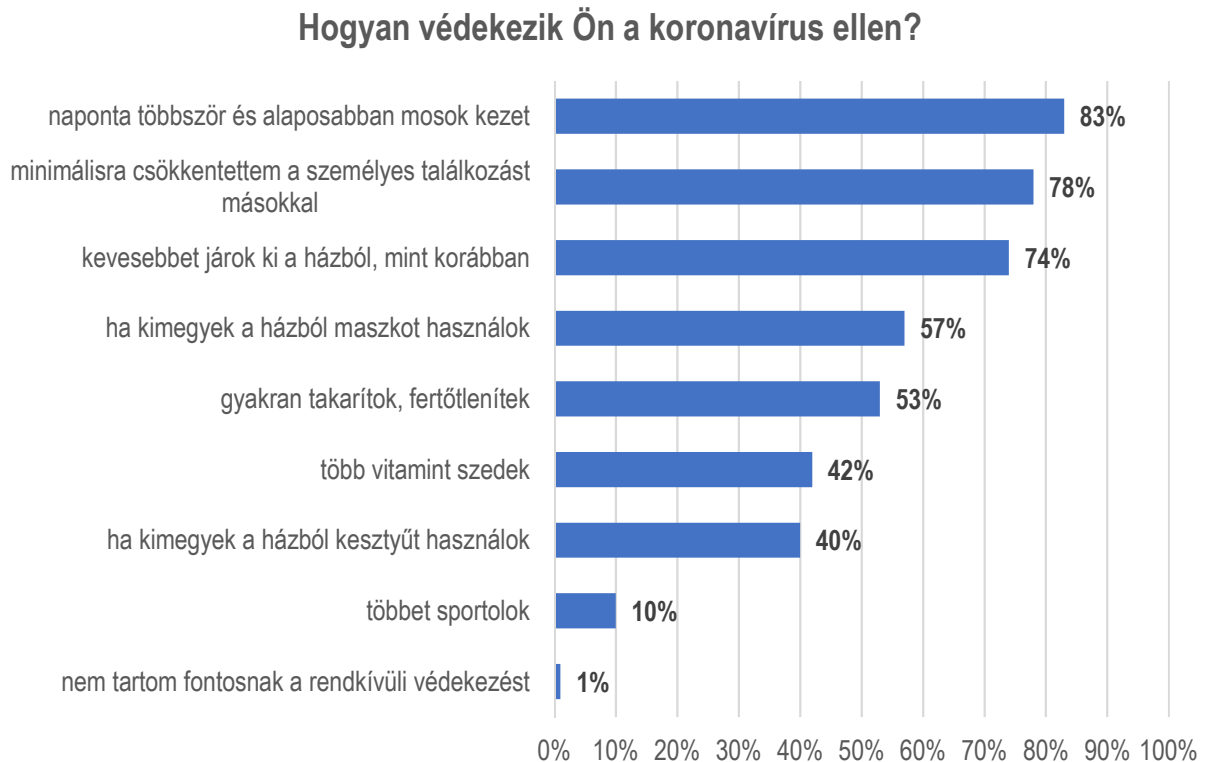
Kérjük válassza ki, hogy leginkább melyik állítás igaz Önre!



A 16-29 éves korosztály 11 százalékának, gazdasági aktivitás alapján pedig a vállalkozók 10 százalékának van olyan családtagja, közeli ismerőse, aki hatósági karanténba vagy házi elkülönítésbe került a koronavírus miatt. A 60 év feletti 94 százalékának, illetve a nyugdíjasok 95 százalékának nincs olyan családtagja vagy közeli ismerőse, akit közvetlenül érintett volna a koronavírus. A Tóváros városrészben élők 2 százalékának van olyan hozzátartozója, aki kórházba került a koronavírustól (17.táblázat).

VI. A fertőzöttség elkerülése érdekében tett lépések

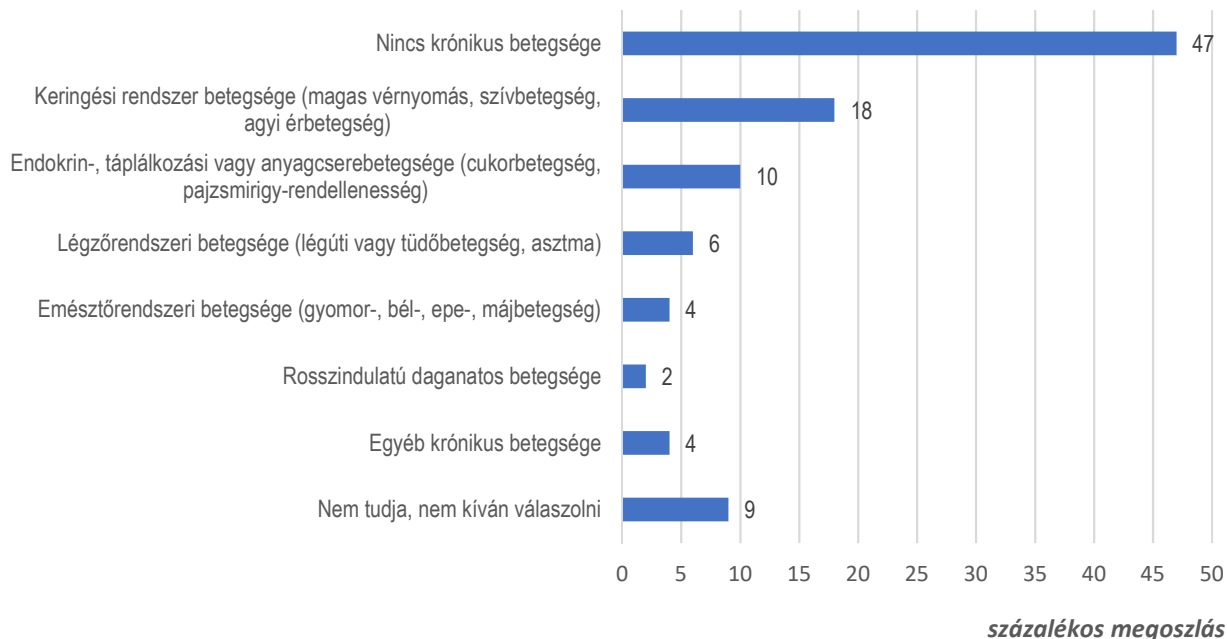
A válaszadók 83 százaléka úgy védekezik a koronavírus ellen, hogy naponta többször és alaposabban mos kezét, 78 százalékuk minimálisra csökkentette a személyes találkozást másokkal. A kitöltők mindössze 1 százaléka nyilatkozott úgy, hogy nem tartja fontosnak a rendkívüli védekezést.



százalékos megoszlás

A védekezés azért is fontos, mert a koronavírus különösen veszélyes a különböző krónikus betegségekben szenvedőkre. A válaszadók közel felének saját bevallása szerint nincsen semmilyen krónikus betegsége, közel egyötödük rendelkezik valamilyen keringési rendszert érintő betegséggel, minden tizedik ember van anyagcserebetegsége. Légzőrendszeri betegséggel 6 százalék küzd, emésztőrendszeri betegsége 4 százalékának van, további 2 százalékának pedig rosszindulatú daganatos betegsége.

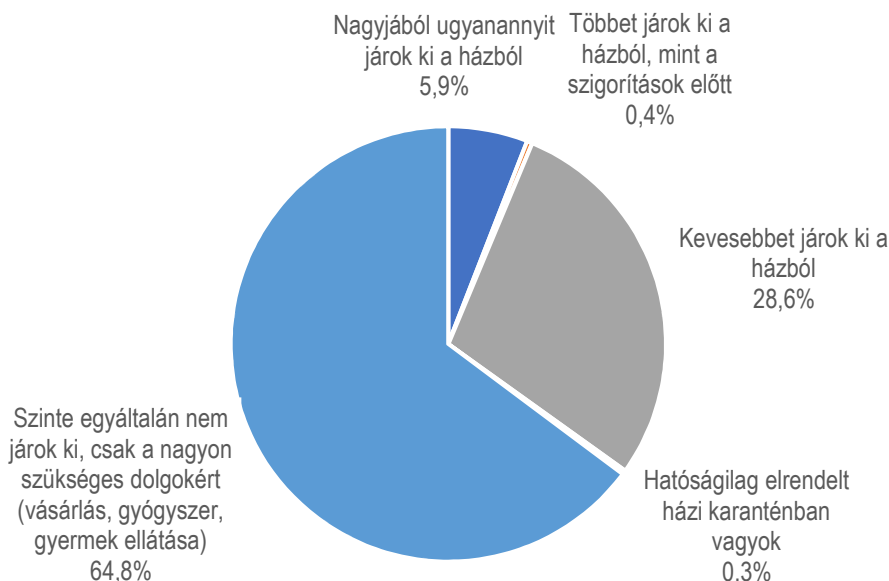
Van-e Önnek valamilyen krónikus (hosszan tartó) betegsége az alábbiak közül? Ha több is van, a legsúlyosabbat jelölje!



A részletesebb adatokból látszódik, hogy az idős, nyugdíjas, a kisebb létszámú háztartásokban élő emberek veszélyeztetettebbek ebből a szempontból, illetve az Alsóváros és a Feketehegy-Szárazrét városrészekben élők között találunk nagyobb arányban krónikus betegségekben szenvedőket (18.táblázat).

A bevezetett kijárási korlátozások után az emberek közel kétharmada szinte egyáltalán nem jár el otthonából, ha ki is mozdul, csak a legszükségesebb dolgokat szerzi be. A fehérváriak közel 29 százaléka jelenleg kevesebbet jár ki a házából, mint a veszélyhelyzet előtt, 6 százalékuk pedig körülbelül ugyanannyit. A mintában 14 fő nyilatkozta azt, hogy a mostani helyzetben többet jár el otthonról, mint a szigorítások előtt, 11 fő pedig hatóságilag elrendelt karanténban van otthon.

A kijárási szigorításokat követően melyik kijelentés jellemzi legjobban az Ön helyzetét, függetlenül az októl?

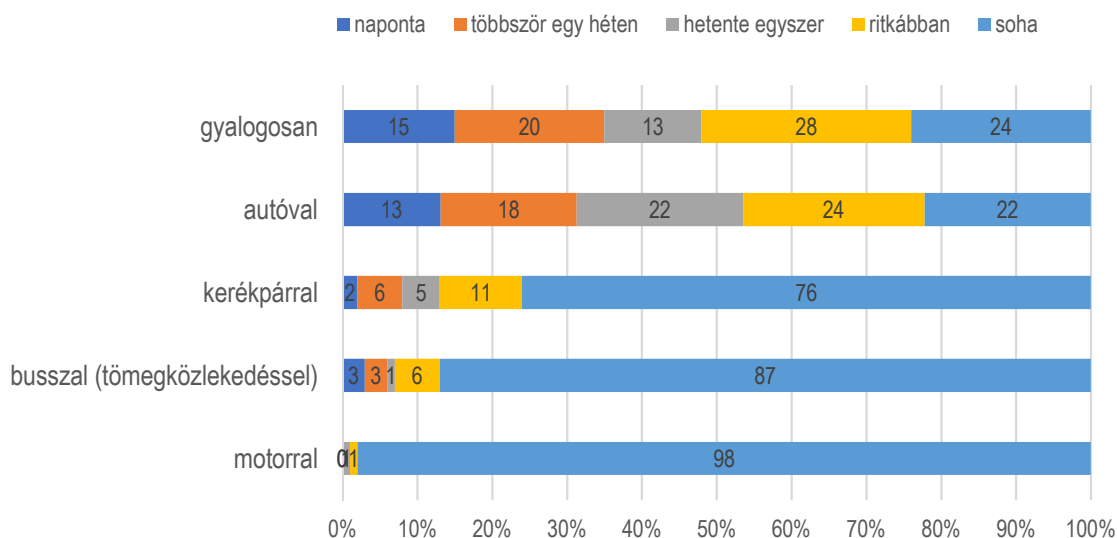


Az otthonmaradást választók között főleg nőket, a 30-39 éves, illetve a 60 éven felüli korosztályba tartozókat, az inaktívokat, és az Öreghegyen, valamint a Vezér és író utcákban lakókat találhatunk (19.táblázat).

A veszélyhelyzet kihirdetése óta a fehérváriak 15 százaléka közlekedik gyalogosan naponta, 13 százaléuk autóval, 3 százaléuk tömegközlekedéssel, 2 százaléuk pedig kerékpárral. A heti szintű közlekedések során is elsősorban a gyalogos és autóval történő módozatokat használják az emberek, a fehérváriak háromnegyede nem biciklizik a veszélyhelyzetben, illetve 87 százaléuk nem használja a tömegközlekedést.

A háttérváltozók mentén való vizsgálathoz az adatokat százfokú skálára konvertáltuk át, ahol a 100-as pontszám azt jelentené, hogy naponta utaznak az adott módon, az 50-es érték, hogy hetente egyszer, a 0 pedig, hogy soha. Az autót leggyakrabban a férfiak, a középkorosztályba tartozók, valamint a vállalkozók használják a veszélyhelyzetben (20.táblázat).

A veszélyhelyzet kihirdetése óta milyen gyakran közlekedik az alábbi módon?

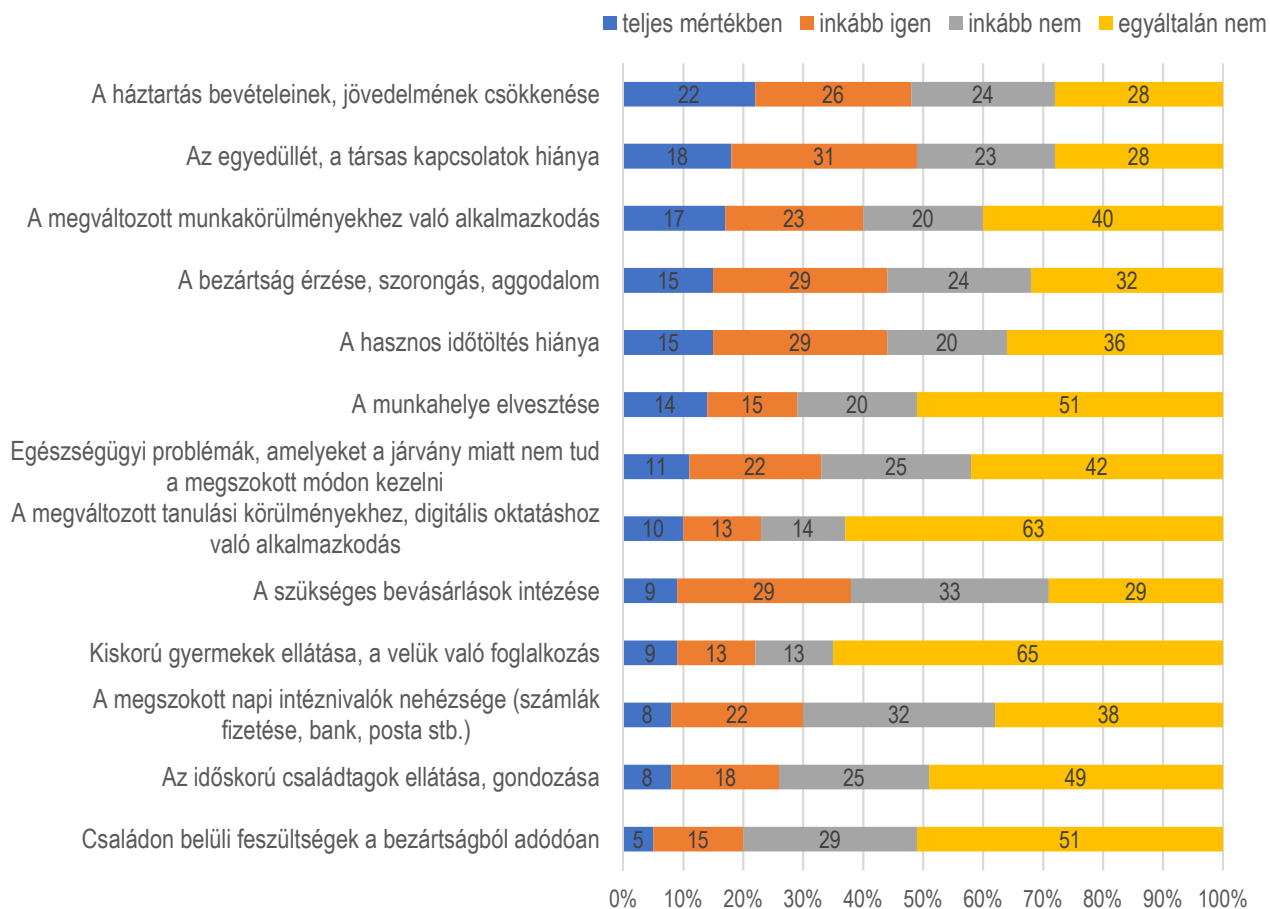


VII. A járványhelyzet miatt kialakult problémák

A koronavírus járvány kitörése sok mindent megváltoztatott magunk körül, és több problémával kell megküzdeniük az embereknek és a családoknak. A legnagyobb gondot sokaknak a háztartás bevételeinek csökkenése, az egyedüllét, a társas kapcsolatok hiánya, a megváltozott munkakörülményekhez való alkalmazkodás és a bezártság érzése, a szorongás, az aggodalom jelenti.

Kevésbé okoz gondot a kiskorú gyermekek ellátása, a velük való foglalkozás, a bezártság okozta családon belüli feszültségek, valamint az időskorú családtagok ellátása, gondozása.

A jelenlegi veszélyhelyzetben mennyire okoz problémát Önnek?

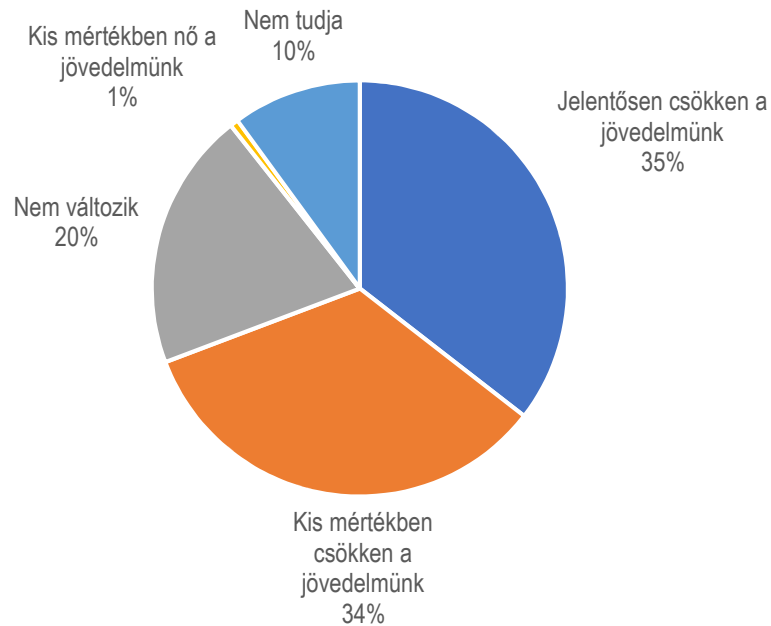


A háttérváltozók elemzésénél az adatokat mérlegindexre számoltuk át. Ez egy -100 és +100 közötti skálát jelent, ahol a -100 azt jelenti, hogy az adott dolog egyáltalán nem okoz gondot a fehérváriaknak, a +100 pedig azt, hogy nagyon nagy problémát jelent nekik (21.táblázat).

A Fehérváron élő, dolgozó vagy tanuló emberek 35 százaléka szerint a járvány miatt jelentősen csökkenni fog saját és családjuk jövedelme, 34 százalékuk szerint kis mértékben fog csökkenni. Az emberek egyötöde úgy gondolja, hogy nem fog változni, 1 százalék véli úgy, hogy növekedni fog kis mértékben, és minden tizedik ember bizonytalan ennek a kérdésnek a megítélésében.

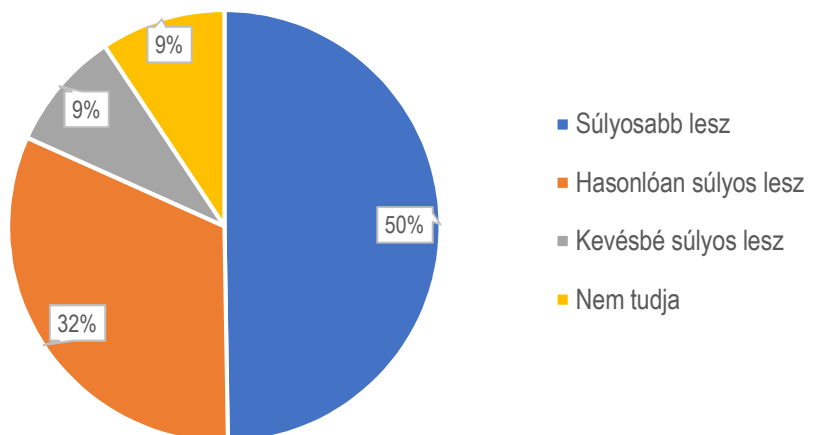
Főleg a 40-49 és az 50-59 éves korosztályhoz tartozók pesszimisták ebben a tekintetben, iskolai végzettség szerint az alacsonyabb végzettségűek szerint fog jelentősen csökkenni a jövedelmük, gazdasági aktivitás alapján a vállalkozók látják hasonlóan a helyzetet, továbbá a nagyobb háztartásokban élők, valamint az Alsóvárosban és a Maroshegyen élők is (22.táblázat).

Mit gondol, pénzügyi szempontból milyen hatása lesz a járványnak az Ön és családja számára?



A fehérváriak fele úgy gondolja, hogy a mostani járvány gazdasági hatásai a fehérvári cégekre nézve súlyosabb lesz, mint a 2008-as pénzügyi válságé volt. Körülbelül egyharmaduk szerint hasonlóan súlyosak lesznek a hatások, mint a 12 évvel ezelőtti válság idején. Az emberek 9 százaléka úgy látja, hogy kisebbek lesznek a gazdasági hatások, további 9 százalék pedig bizonytalan ebben a kérdésben.

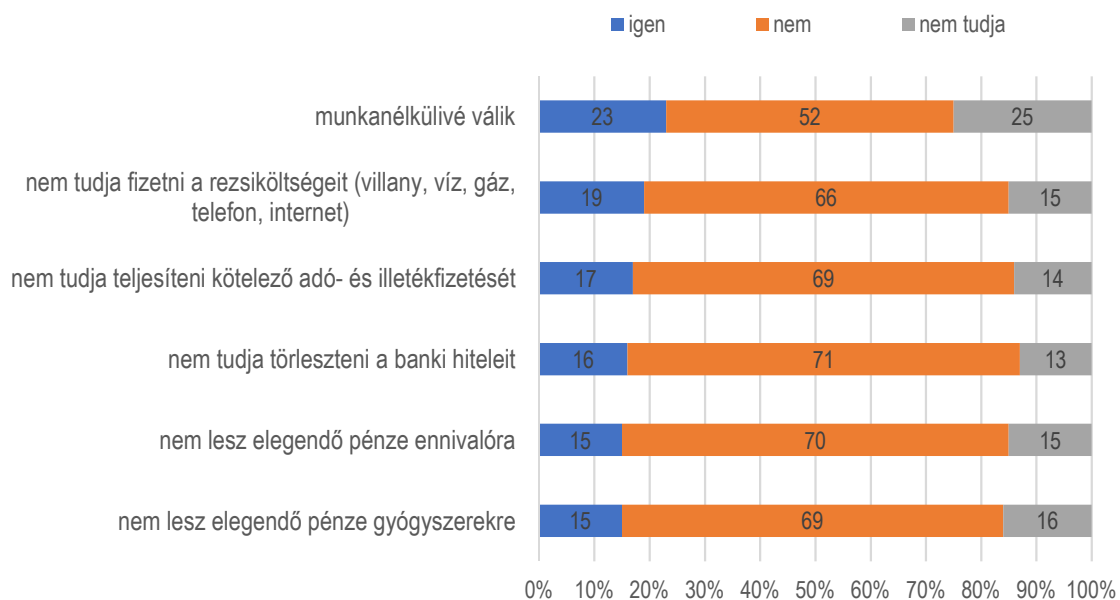
Ön szerint a mostani járvány gazdasági hatásai a fehérvári vállalkozásokra nézve súlyosabbak vagy kevésbé súlyosak lesznek, mint a 2008-as pénzügyi válságé volt?



A nők és a férfiak hasonlóan látják ezt a kérdést, a 16-29 éveseket leszámítva a többi korcsoportba tartozók is közel hasonló arányban vélekednek a gazdasági hatásokról. Gazdasági aktivitás alapján borúlátóbbak a vállalkozók (23.táblázat).

Ha a szigorító intézkedések elhúzódnak még több hónapig, az emberek közel egynegyede elképzelhetőnek tartja, hogy munkanélkülivé válik, egyötödénél merülhet fel gondként, hogy nem tudja fizetni rezsiköltségeit, 16-17 százalékuk nem tudná törleszteni banki hiteleit, vagy nem tudná teljesíteni a kötelező adó- és illetékfizetését. Az emberek 15-15 százaléka tart attól, hogy egy idő után nem lenne elegendő pénze ennivalóra és gyógyszerre.

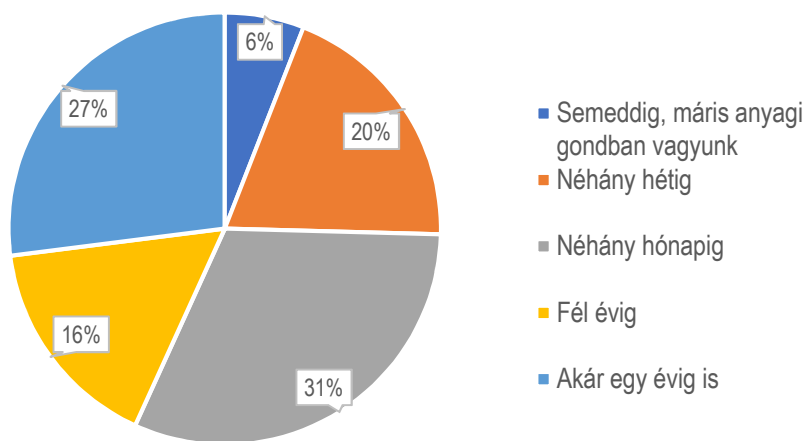
Amennyiben a szigorító intézkedések elhúzódnak még 2–3 hónapig, előfordulhat-e Önnel, hogy....?



A férfiak kicsivel jobban aggódnak a fenti esetek előfordulása miatt, mint a nők. Az egyes korcsoportok közül a 40-49 évesekben van meg az ezek iránti félelem, iskolai végzettség szerint az érettségivel nem rendelkezők éreznek hasonlóan. A vállalkozók ennél a kérdésnél is aggódóbbnak tűnnek, és megfigyelhető az is, hogy a nagyobb háztartásokban élők közül is többen tartanak ezek bekövetkezésétől (24.táblázat).

Nagy kérdés az ilyen helyzetekben az, hogy a lakosok a felhalmozott tartalékaikkal és a várható bevételeikkel meddig tudják fenntartani a normális életvitelüket. A fehérváriak 6 százalékának gyakorlatilag már jelen helyzetben is gondjai vannak, egyötödük néhány hétig tudja biztosítani megélhetését, közel egyharmaduk néhány hónapig, 16 százalékuk fél évig, és 27 százalékuk akár egy évig is.

A jelenlegi tartalékaikat és várható bevételeiket figyelembe véve az Önök családja mennyi ideig tudja biztosítani a normális megélhetésüket?

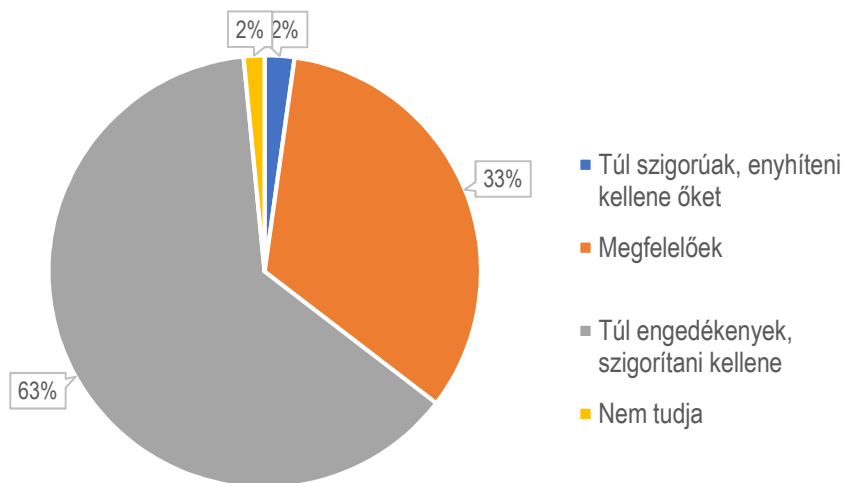


A leginkább veszélyeztetett célcsoportok közé tartoznak az alacsony iskolai végzettséggel rendelkezők, a kisebb háztartásokban élők, a társasházakban élők és a Vasút környékén lakók (25.táblázat).

VIII. A veszélyhelyzeti korlátozások megítélése

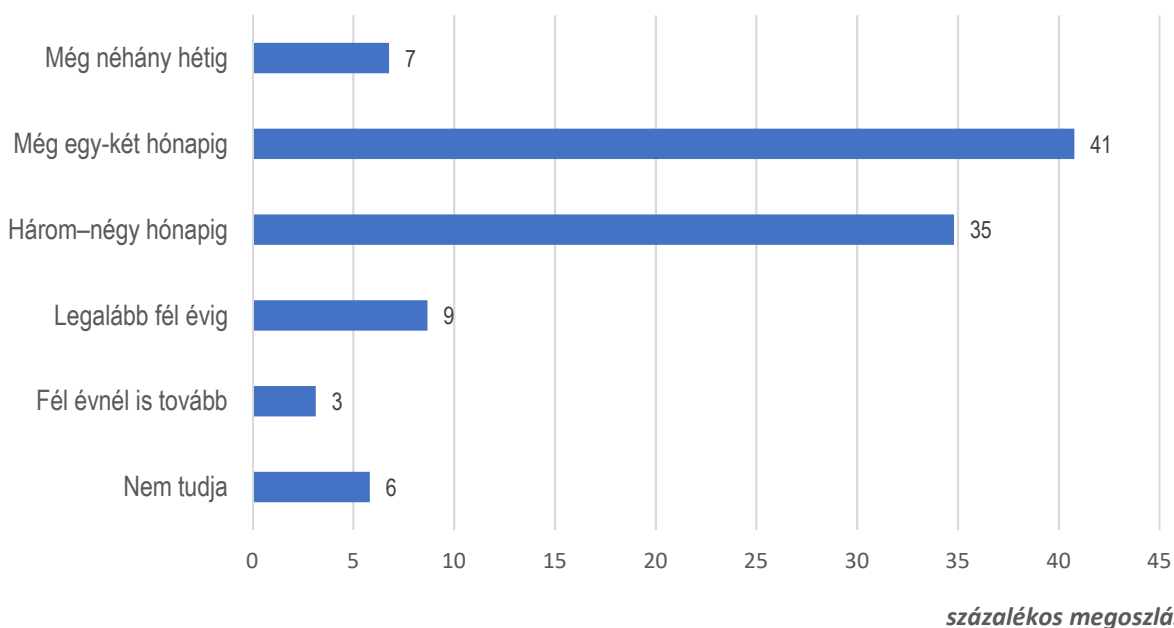
A járványügyi gócpontok kialakulásának megakadályozása érdekében a Kormány kijárási korlátozást vezetett be az ország területén, amely megoszthatja az embereket. A fehérváriak többsége szerint (63 százalék) ezek a korlátozások túl engedékenyek, véleményük szerint szigorítani kellene ezeken. Egyharmaduk úgy véli, hogy megfelelőek ezek az intézkedések, 2 százalékuk szerint túl szigorúak, azaz enyhíteni kellene őket (26.táblázat).

Ön szerint a jelenlegi kijárási korlátozások túl szigorúak vagy túl engedékenyek?



A fehérváriak 41 százaléka úgy számol, hogy még egy-két hónapig el fognak húzódni a járvány miatti szigorító intézkedések, további 35 százalékuk szerint pedig még három-négy hónapig is. Ezeknél rövidebb időre, azaz néhány hétre 7 százalék gondol, de 9 százalékuk szerint akár fél évig is fennmaradhatnak, illetve 3 százalékuk szerint még ennél is tovább.

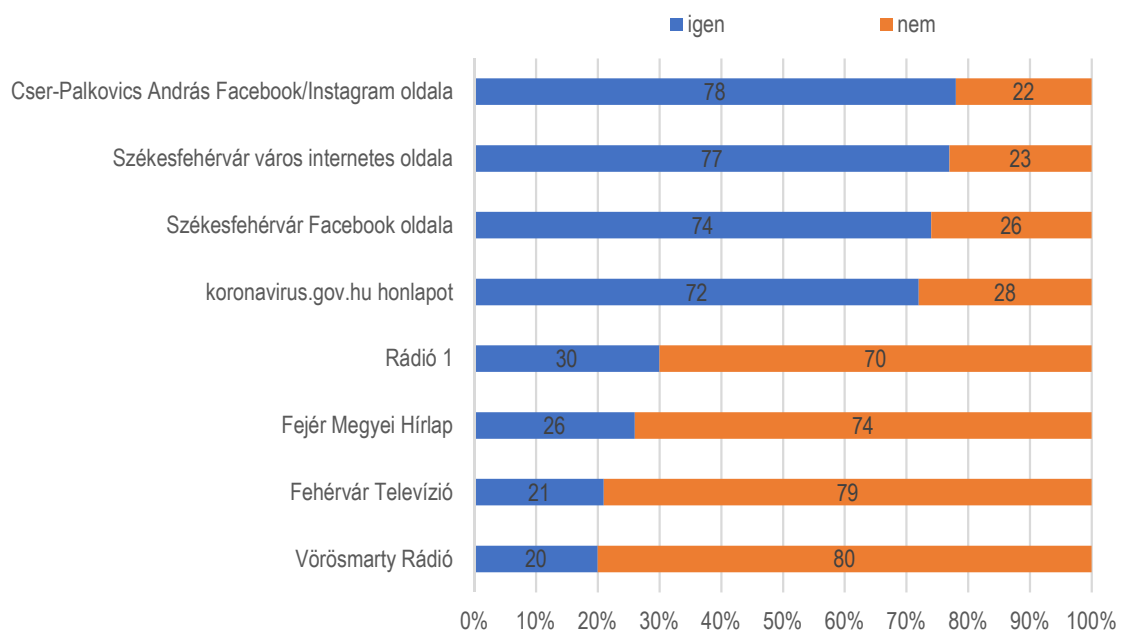
Mit gondol, mennyi ideig fognak elhúzódni a járvány miatti szigorító intézkedések?



Az egyes háttérváltozók mentén nagy különbségeket nem láthatunk, egyedül a városrészenkénti megoszlásban találhatunk nagyobb arányú különbségeket (27.táblázat).

A kommunikációs csatornák szerepe felértékelődött a jelenlegi helyzetben, ezért kíváncsiak voltunk arra, hogy honnan szerzik az információkat az emberek Fehérváron. A legtöbben dr. Cser-Palkovics András polgármester Facebook és Instagram oldalát követik rendszeresen (78 százalék), közel hasonló arányban figyelik a város honlapját (77 százalék). Székesfehérvár Facebook oldalát 74 százalék szokta figyelemmel követni, illetve 72 százalék a járványügy helyzet miatt kialakított koronavirus.gov.hu címen elérhető honlapot. A további városi szinten elérhető médiumok közül 30 százalék a Rádió 1-et hallgatja rendszeresen, 26 százalék olvassa a Fejér Megyei Hírlapot, a Fehérvári Televíziót 21 százalék nézi, a Vörösmarty Rádiót pedig minden ötödik ember hallgatja. A háttérváltozók mentén elemzett részletes adatokat a mellékletben található 28.táblázat tartalmazza.

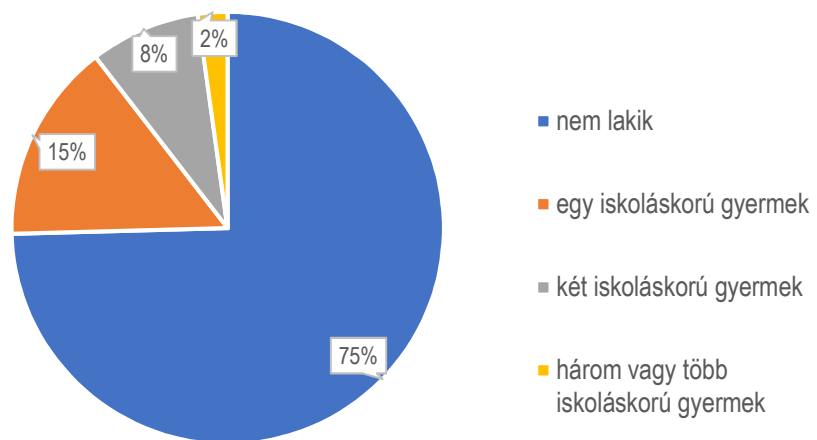
Szokta Ön rendszeresen követni az alábbi hírforrásokat?



IX. Otthoni digitális oktatás és önkéntesség

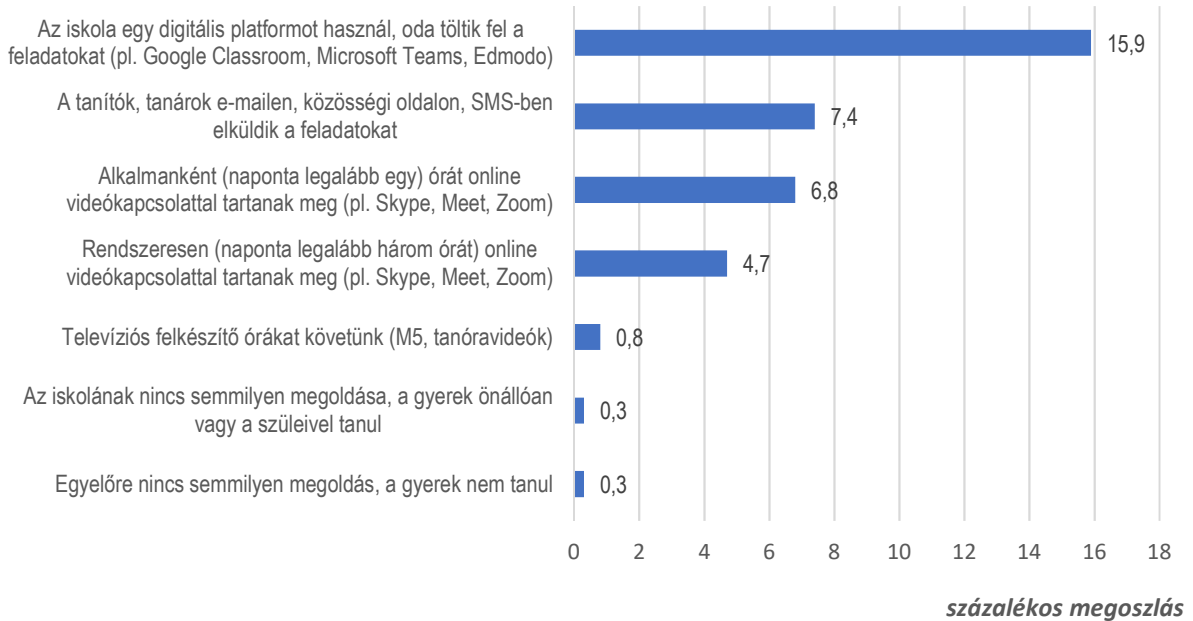
A járvány okozta sok változás egyike, hogy szinte egyik napról a másikra át kellett állni a gyermekeknek, a családoknak és a pedagógusoknak otthoni környezetben a digitális oktatásra. A válaszadók egynegyede lakik iskoláskorú gyermekkel együtt egy háztartásban, azaz őket nagymértékben érintik az ezzel járó új feladatok (29.táblázat).

Lakik-e az Önök háztartásában iskoláskorú gyerek?



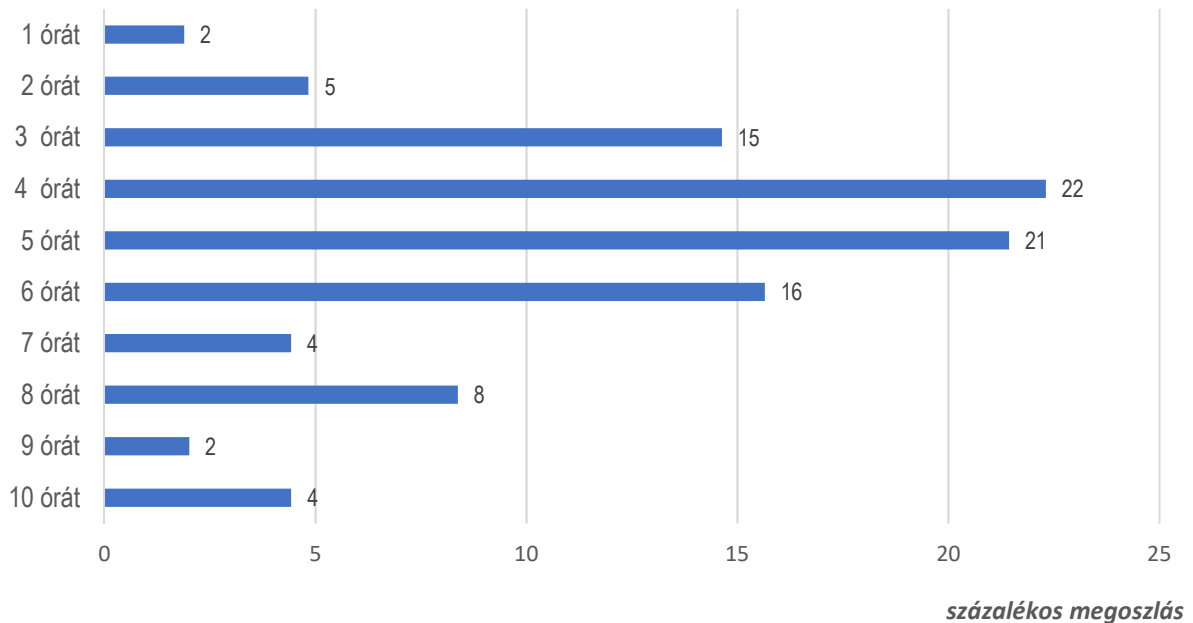
Az iskolák többféle módon és eszközzel próbálják megoldani a tanítással járó kötelezettségeket, a legtöbb esetben valamilyen digitális platformot használnak, oda töltik fel a gyermekeknek szóló feladatokat. A válaszadók 7 százaléka mondta azt, hogy a tanítók és tanárok emailen, közösségi oldalon vagy SMS-ben küldik a feladatokat. Szintén közel 7 százalékuknál előfordul az, hogy online videókapcsolattal órát tartanak a gyermeknek alkalmanként, közel 5 százalék esetében utóbbira rendszeresen sor kerül.

Az ő iskolájuk milyen megoldást alkalmaz a gyerekek távoktatásában?



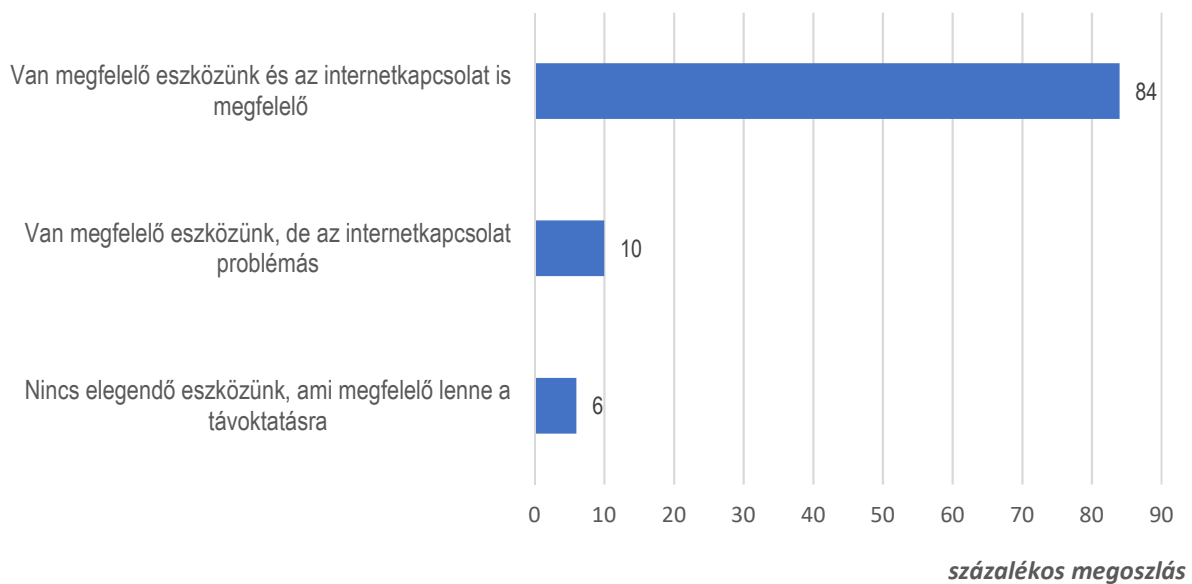
Egy hétköznap átlagosan 5 órát tanulnak gyermekek, az ettől való eltérések arányait az alábbi ábra és táblázat mutatja (30.táblázat).

Egy átlagos hétköznap kb. hány órát tölt gyereke most tanulással (beleértve a távoktatást és az otthoni feladatok megoldását)?



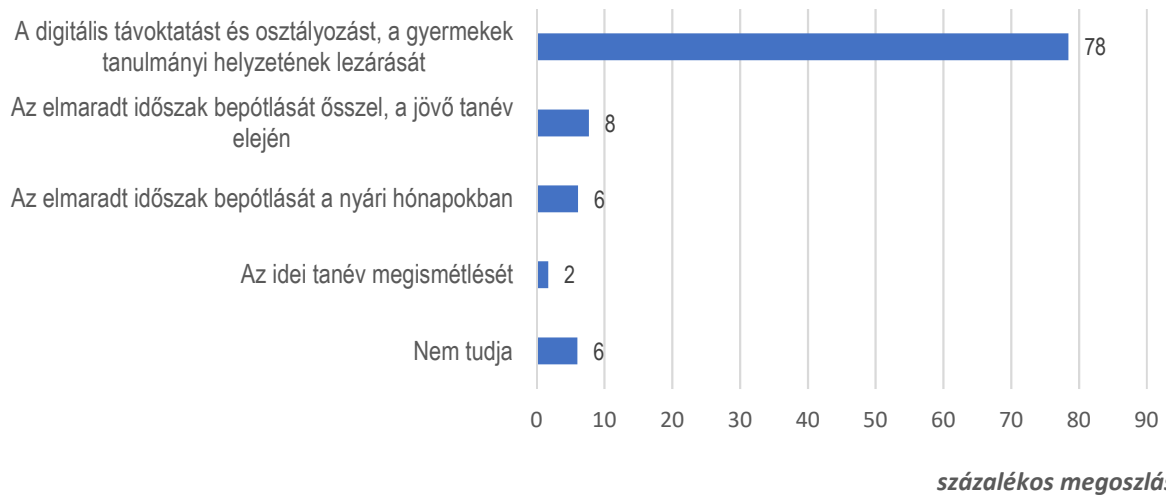
A válaszadók 84 százalékánál rendelkezésre állnak a digitális oktatáshoz szükséges eszközök és az internetkapcsolat is megfelelő hozzá, minden tizedik válaszadónál van ugyan megfelelő eszköz, de az internetkapcsolattal problémák vannak, illetve 6 százalék esetében nem állnak rendelkezésre a megfelelő eszközök. Az utóbbi esettel leginkább az alacsonyabb kvalitással rendelkezők küzdenek (31.táblázat).

Önök rendelkeznek-e a digitális oktatáshoz szükséges elegendő eszközökkel (számítógép, tablet, okostelefon) és internetkapcsolattal?



A válaszadók közel 80 százaléka úgy gondolja, hogy ha nyárig nem ér véget a járvány, akkor a tanév befejezésére az lenne a legjobb megoldás, ha a gyermekeket a tanulmányi helyzetüknek megfelelően lezárnák. Az elmaradt időszak pótlását a jövő tanév elején 8 százalék támogatja, 6 százalék pedig ezt elképzelhetőnek tartaná a nyári időszakban. Az idei tanév megismétlését csupán 2 százalékuk támogatja (32.táblázat).

**Az idei tanév mintegy kétharmadát járták a gyerekek iskolába.
Ön milyen megoldást látna jónak a tanév befejezésére,
amennyiben a járvány nem ér véget nyárig?**



Végezetül arra voltunk kíváncsiak a fehérváriaktól, hallottak-e arról, hogy az önkormányzat és több szervezet is önkénteseket toboroz. Több mint 90 százalékuk hallott erről a kezdeményezésről, de nem jelentkeztek önkéntesnek. További 5 százalék hallott róla és jelentkezett is önkéntes feladatra, 4 százalék pedig nem hallott erről a lehetőségről.

Nagyobb arányban a 40-49 és 50-59 évesek, a diplomások, nagyobb háztartásokban élők, illetve az Alsóvárosban élők vállaltak önkéntes munkát (33.táblázat).

**Hallott Ön arról, hogy a jelenlegi egészségügyi
veszélyhelyzetben önkénteseket toboroz az önkormányzat és
több szervezet is?**



X. Mellékletek

1. táblázat Mikor értesült Ön először a koronavírus megjelenéséről?

Változó	Kategória	már a tavalyi év végén	idén januárban	idén februárban	idén márciusban
Nem**	férfi	42	41	13	4
	nő	33	44	18	5
Korcsoport**	16-29 év	37	48	13	2
	30-39 év	40	43	13	4
	40-49 év	43	40	14	3
	50-59 év	34	42	18	6
	60 év feletti	32	43	19	6
Iskolai végzettség**	nincs érettségije	32	44	16	7
	érettségizett	38	40	17	5
	diplomás	38	45	14	3
Gazdasági aktivitás*	alkalmazott	39	42	15	4
	vállalkozó	37	45	15	3
	nyugdíjas	31	45	18	6
	egyéb inaktív	35	46	14	5
Lakás típusa**	családi ház	38	46	13	3
	társasház	35	42	18	5
Háztartásban élők száma**	1 fő	30	46	20	4
	2 fő	37	41	17	5
	3 fő	36	44	15	5
	4 fő vagy annál több	40	46	11	3
A vallásos hit jelentősége a mindennapi életben*	nagy jelentősége van	36	40	17	7
	kis jelentősége van	36	45	16	3
	nincs jelentősége	37	45	15	3
Városrész	Öreghegy	38	44	16	2
	Maroshegy	41	39	17	3
	Palotaváros	37	39	18	6
	Felsőváros	37	43	16	4
	Tóváros	39	43	15	3
	Alsóváros	32	45	23	-
	Feketehegy-Szárazrét	41	44	11	4
	Kőfém-Ráchegy	33	45	16	6
	Vasút környéke	40	39	17	4
	Vezér és író utcák környéke	38	49	11	2
	Belváros és környéke	32	47	17	4
	Fehérvár más része, a város környéke	33	47	14	6
	más település Magyarországon	37	44	13	6
	más település külföldön	25	50	25	-

* $p \leq 0.05$; ** $p \leq 0.001$; százalékos megoszlás

2. táblázat Mennyire tartja magát tájékozottnak a koronavírus okozta betegség tüneteivel kapcsolatban?

Változó	Kategória	teljes mértékben	inkább igen	inkább nem	egyáltalán nem
Nem	férfi	48	50	2	-
	nő	46	52	2	-
Korcsoport	16-29 év	46	51	3	-
	30-39 év	49	50	1	-
	40-49 év	47	52	1	-
	50-59 év	48	50	2	-
	60 év feletti	46	52	2	-
Iskolai végzettség**	nincs érettségije	47	50	3	-
	érettségizett	49	50	1	-
	diplomás	46	52	2	-
Gazdasági aktivitás*	alkalmazott	47	51	2	-
	vállalkozó	51	48	1	-
	nyugdíjas	45	53	2	-
	egyéb inaktív	45	51	4	-
Lakás típusa	családi ház	46	52	2	-
	társasház	47	51	2	-
Háztartásban élők száma*	1 fő	43	54	3	-
	2 fő	48	51	1	-
	3 fő	49	49	2	-
	4 fő vagy annál több	44	54	2	-
A vallásos hit jelentősége a mindennapi életben*	nagy jelentősége van	48	50	2	-
	kis jelentősége van	43	56	1	-
	nincs jelentősége	49	49	2	-
Városrész**	Öreghegy	47	50	3	-
	Maroshegy	45	53	2	-
	Palotaváros	49	50	1	-
	Felsőváros	43	56	1	-
	Tóváros	50	47	3	-
	Alsóváros	45	46	9	-
	Feketehegy-Szárzsrét	49	50	1	-
	Kőfém-Ráchegy	52	47	1	-
	Vasút környéke	54	45	1	-
	Vezér és író utcák környéke	43	55	2	-
	Belváros és környéke	47	52	1	-
	Fehérvár más része, a város környéke	40	57	3	-
	más település Magyarországon	40	57	3	-
	más település külföldön	25	50	25	-

* $p \leq 0.05$; ** $p \leq 0.001$; százalékos megoszlás

3. táblázat Hallott Ön arról, hogy a Magyar Kormány egészségügyi veszélyhelyzetet hirdetett ki, amellyel különleges jogrend lépett életbe Magyarországon?

Változó	Kategória	a veszélyhelyzetről hallottam, de a különleges jogrendről nem	igen, mindkettőről hallottam	egyikről sem hallottam
Nem	férfi	11	88	1
	nő	12	88	-
Korcsoport	16-29 év	15	84	1
	30-39 év	10	89	1
	40-49 év	11	89	-
	50-59 év	11	88	1
	60 év feletti	11	88	1
Iskolai végzettség**	nincs érettségije	18	80	2
	érettségizett	13	87	-
	diplomás	6	94	-
Gazdasági aktivitás*	alkalmazott	9	91	-
	vállalkozó	7	93	-
	nyugdíjas	12	87	1
	egyéb inaktív	14	85	1
Lakás típusa**	családi ház	7	93	-
	társasház	12	88	-
Háztartásban élők száma	1 fő	11	88	1
	2 fő	10	90	-
	3 fő	9	91	-
	4 fő vagy annál több	10	90	-
A vallásos hit jelentősége a mindennapi életben	nagy jelentősége van	12	88	-
	kis jelentősége van	10	90	-
	nincs jelentősége	10	90	-
Városrész**	Öreghegy	7	93	-
	Maroshegy	15	84	1
	Palotaváros	13	87	-
	Felsőváros	11	88	1
	Tóváros	11	89	-
	Alsóváros	6	94	-
	Feketehegy-Szárazrét	14	86	-
	Kőfém-Ráchegy	11	89	-
	Vasút környéke	7	93	-
	Vezér és író utcák környéke	7	92	1
	Belváros és környéke	10	89	1
	Fehérvár más része, a város környéke	8	92	-
	más település Magyarországon	8	90	2
	más település külföldön	-	80	20

* $p \leq 0.05$; ** $p \leq 0.001$; százalékos megoszlás

4. táblázat Mennyire elégedett Ön azzal, ahogy a Magyar Kormány kezeli a jelenlegi egészségügyi veszélyhelyzetet?

Változó	Kategória	nagyon elégedett vagyok	inkább elégedett vagyok	inkább elégedetlen vagyok	nagyon elégedetlen vagyok	nem tudja
Nem*	férfi	20	42	21	13	4
	nő	20	46	21	10	3
Korcsoport**	16-29 év	14	49	23	9	5
	30-39 év	16	48	22	11	3
	40-49 év	19	49	20	8	4
	50-59 év	21	42	22	13	2
	60 év feletti	25	37	21	14	3
Iskolai végzettség**	nincs érettségije	19	43	20	11	7
	érettségizett	20	45	21	11	3
	diplomás	20	43	23	12	2
Gazdasági aktivitás**	alkalmazott	18	49	20	10	3
	vállalkozó	16	41	25	15	3
	nyugdíjas	25	35	23	15	2
	egyéb inaktív	21	45	17	11	6
Lakás típusa	családi ház	21	43	21	12	3
	társasház	19	46	21	11	3
Háztartásban élők száma*	1 fő	20	44	24	9	3
	2 fő	20	42	22	14	2
	3 fő	18	49	19	11	3
	4 fő vagy annál több	18	47	20	12	3
A vallásos hit jelentősége a mindennapi életben**	nagy jelentősége van	35	44	13	5	3
	kis jelentősége van	21	49	19	8	3
	nincs jelentősége	9	42	27	19	3
Városrész**	Öreghegy	21	45	18	14	2
	Maroshegy	17	55	17	6	5
	Palotaváros	22	46	17	11	4
	Felsőváros	23	37	22	13	5
	Tóváros	25	39	24	9	3
	Alsóváros	24	42	14	17	3
	Feketehegy-Szárazrét	17	36	34	12	1
	Kőfém-Ráchegy	16	56	18	8	2
	Vasút környéke	22	47	21	8	2
	Vezér és író utcák környéke	18	40	23	14	5
	Belváros és környéke	19	45	22	12	2
	Fehérvár más része, a város környéke	17	41	24	17	1
	más település Magyarországon	15	48	24	9	4
	más település külföldön	-	-	75	25	-

* $p \leq 0.05$; ** $p \leq 0.001$; százalékos megoszlás

5. táblázat Milyen mértékben ért egyet a Kormány koronavírus-járvánnyal kapcsolatos intézkedéseivel?

Változó	Kategória	teljesen egyetértek	inkább egyetértek	inkább nem értek egyet	egyáltalán nem értek egyet	nem tudja
Nem*	férfi	25	44	20	8	3
	nő	25	48	20	5	2
Korcsoport**	16-29 év	20	51	21	5	3
	30-39 év	21	51	19	7	2
	40-49 év	23	51	19	5	2
	50-59 év	26	44	20	8	2
	60 év feletti	31	39	21	7	2
Iskolai végzettség**	nincs érettségije	25	44	17	10	4
	érettségizett	27	45	20	6	2
	diplomás	23	49	22	5	1
Gazdasági aktivitás**	alkalmazott	24	50	19	5	2
	vállalkozó	21	42	27	8	2
	nyugdíjas	32	39	21	7	1
	egyéb inaktív	22	51	18	6	3
Lakás típusa	családi ház	26	46	19	7	2
	társasház	24	48	20	6	2
Háztartásban élők száma*	1 fő	29	45	21	4	1
	2 fő	26	46	20	7	1
	3 fő	24	48	19	6	3
	4 fő vagy annál több	22	51	18	7	2
A vallásos hit jelentősége a mindennapi életben**	nagy jelentősége van	41	44	11	3	1
	kis jelentősége van	26	52	16	4	2
	nincs jelentősége	15	46	27	10	2
Városrész*	Öreghegy	25	46	21	7	1
	Maroshegy	23	56	14	5	2
	Palotaváros	27	47	19	5	2
	Felsőváros	28	42	23	6	1
	Tóváros	29	44	18	8	1
	Alsóváros	38	36	17	8	1
	Feketehegy-Százszékhely	22	44	23	10	1
	Köfém-Ráchegy	19	61	14	4	2
	Vasút környéke	30	46	19	5	-
	Vezér és író utcák környéke	21	45	23	9	2
	Belváros és környéke	24	49	20	6	1
	Fehérvár más része, a város környéke	22	45	21	9	3
	más település Magyarországon	23	49	20	5	3
	más település külföldön	-	-	50	25	25

* $p \leq 0.05$; ** $p \leq 0.001$; százalékos megoszlás

6. táblázat Mennyire elégedett Ön azzal, ahogy Székesfehérvár Önkormányzata kezeli a jelenlegi egészségügyi veszélyhelyzetet?

Változó	Kategória	nagyon elégedett vagyok	inkább elégedett vagyok	inkább elégedetlen vagyok	nagyon elégedetlen vagyok	nem tudja
Nem**	férfi	41	46	8	2	3
	nő	52	42	4	1	1
Korcsoport*	16-29 év	47	44	4	1	4
	30-39 év	46	46	4	1	3
	40-49 év	46	45	6	1	2
	50-59 év	47	43	7	1	2
	60 év feletti	51	42	4	2	1
Iskolai végzettség	nincs érettségije	48	41	7	2	2
	érettségizett	48	43	5	1	3
	diplomás	47	46	5	1	1
Gazdasági aktivitás**	alkalmazott	48	44	5	1	2
	vállalkozó	39	49	7	3	2
	nyugdíjas	52	42	4	1	1
	egyéb inaktív	48	42	6	1	3
Lakás típusa*	családi ház	49	42	5	1	3
	társasház	48	45	5	1	1
Háztartásban élők száma	1 fő	52	42	4	-	2
	2 fő	48	44	5	2	1
	3 fő	46	45	6	1	2
	4 fő vagy annál több	47	44	5	2	2
A vallásos hit jelentősége a mindennapi életben**	nagy jelentősége van	62	33	3	1	1
	kis jelentősége van	49	45	4	1	1
	nincs jelentősége	39	49	8	2	2
Városrész**	Öreghegy	52	43	4	1	-
	Maroshegy	50	41	5	1	3
	Palotaváros	49	43	4	2	2
	Felsőváros	54	42	3	-	1
	Tóváros	49	43	7	1	-
	Alsóváros	48	46	5	1	-
	Feketehegy-Szárzsrét	48	42	7	-	3
	Kőfém-Ráchegy	40	50	5	2	3
	Vasút környéke	50	41	7	1	1
	Vezér és író utcák környéke	42	45	5	4	4
	Belváros és környéke	49	44	4	2	1
	Fehérvár más része, a város környéke	42	49	7	1	1
	más település Magyarországon	40	46	9	1	4
	más település külföldön	-	25	25	-	50

* $p \leq 0.05$; ** $p \leq 0.001$; százalékos megoszlás

7. táblázat Milyen mértékben ért egyet Székesfehérvár Önkormányzata koronavírus-járvánnyal kapcsolatos alábbi intézkedéseivel?

1. maszkok biztosítása a lakosok számára
2. óvodák bezárása, ügyelet biztosítása mellett
3. adományszámla megnyitása
4. egészségügyi dolgozóknak szállás biztosítása
5. rászoruló idős emberek étkezésének biztosítása
6. játszóterek, sportpályák lezárása
7. ingyenes parkolással
8. kutyafuttatók bezárásával
9. fejlesztések felfüggesztésével
10. a polgármester döntési jogkörének bővítésével

Változó	Kategória	1.	2.	3.	4.	5.	6.	7.	8.	9.	10.
Nem	férfi	89**	93**	86**	95**	97**	90**	80**	78**	74**	84**
	nő	93**	95**	90**	97**	98**	95**	85**	82**	81**	90**
Korcsoport	16-29 év	91*	94*	88	96	97	90**	83*	76**	78*	85*
	30-39 év	92*	94*	89	96	97	92**	81*	78**	76*	87*
	40-49 év	90*	95*	89	96	98	93**	83*	80**	77*	87*
	50-59 év	91*	95*	88	97	98	93**	85*	81**	79*	88*
	60 év feletti	93*	96*	89	97	97	95**	85*	83**	81*	90*
Iskolai végzettség	nincs érettségije	92	95	89	96	97	93	86**	81	83**	90**
	érettségizett	91	94	88	96	98	94	85**	81	80**	88**
	diplomás	91	95	89	97	98	92	81**	79	75**	86**
Gazdasági aktivitás	alkalmazott	92**	95*	90**	97*	98*	93**	83	79*	77**	88**
	vállalkozó	85**	92*	85**	96*	96*	90**	81	79*	74**	82**
	nyugdíjas	93**	96*	89**	98*	97*	96**	84	84*	81**	90**
	egyéb inaktív	91**	95*	90**	96*	97*	93**	84	80*	81**	87**
Lakás típusa	családi ház	91	96*	89	97*	98*	94	85	82*	77	87
	társasház	92	94*	89	97*	97*	93	83	79*	79	88
Háztartásban élők száma	1 fő	93**	95	90*	98*	97	95	84*	83	79	90*
	2 fő	92**	95	90*	97*	98	93	83*	79	78	88*
	3 fő	91**	95	90*	97*	98	92	85*	80	80	87*
	4 fő vagy annál több	88**	94	87*	96*	98	92	81*	80	77	86*
A vallásos hit jelentősége a mindennapi életben	nagy jelentősége van	93**	96**	92**	97*	98*	95**	89**	86**	81*	92**
	kis jelentősége van	92**	96**	91**	97*	98*	95**	86**	82**	79*	89**
	nincs jelentősége	90**	93**	86**	96*	97*	91**	77**	75**	77*	84**

Változó	Kategória	1.	2.	3.	4.	5.	6.	7.	8.	9.	10.
Városrész	Öreghegy	91	95	91**	97	98	92*	85*	83	79	88
	Maroshegy	90	95	90**	97	99	95*	87*	83	82	88
	Palotaváros	92	94	90**	97	97	92*	84*	80	79	88
	Felsőváros	92	95	90**	98	98	95*	85*	82	76	88
	Tóváros	90	93	88**	95	96	91*	82*	76	81	89
	Alsóváros	92	95	90**	98	99	92*	89*	80	79	93
	Feketehegy-Szárazrét	91	96	91**	98	98	92*	80*	81	77	85
	Kőfém-Ráchegy	91	95	87**	98	97	92*	82*	80	76	90
	Vasút környéke	92	95	91**	96	97	92*	86*	81	77	88
	Vezér és író utcák környéke	91	97	90**	98	98	94*	76*	77	76	86
	Belváros és környéke	92	95	89**	96	98	94*	82*	80	79	88
	Fehérvár más része, a város környéke	90	97	87**	97	98	94*	83*	80	77	87
	más település Magyarországon	91	94	87**	96	98	95*	81*	78	77	87
	más település külföldön	63	78	41**	89	89	62*	68*	100	60	80

* $p \leq 0.05$; ** $p \leq 0.001$; pontszám százfokú skálán

8.táblázat Ön szerint ingyenessé kellene-e tenni a helyi tömegközlekedést a járvány ideje alatt?

Változó	Kategória	igen	nem
Nem	férfi	40	60
	nő	43	57
Korcsoport	16-29 év	46	54
	30-39 év	39	61
	40-49 év	40	60
	50-59 év	43	57
	60 év feletti	43	57
Iskolai végzettség**	nincs érettségije	55	45
	érettségizett	45	55
	diplomás	33	67
Gazdasági aktivitás*	alkalmazott	41	59
	vállalkozó	33	67
	nyugdíjas	41	59
	egyéb inaktív	45	55
Lakás típusa**	családi ház	36	64
	társasház	44	56
Háztartásban élők száma**	1 fő	47	53
	2 fő	39	61
	3 fő	45	55
	4 fő vagy annál több	37	63
A vallásos hit jelentősége a mindennapi életben	nagy jelentősége van	41	59
	kis jelentősége van	43	57
	nincs jelentősége	40	60
Városrész*	Öreghegy	36	64
	Maroshegy	40	60
	Palotaváros	48	53
	Felsőváros	36	64
	Tóváros	44	56
	Alsóváros	39	61
	Feketehegy-Szárazrét	34	66
	Kőfém-Ráchegy	47	53
	Vasút környéke	42	58
	Vezér és író utcák környéke	37	63
	Belváros és környéke	40	60
	Fehérvár más része, a város környéke	44	56
	más település Magyarországon	42	58
	más település külföldön	20	80

* $p \leq 0.05$; ** $p \leq 0.001$; százalékos megoszlás

9. táblázat Mennyire elégedett Ön azzal, ahogy Székesfehérvár polgármestere tájékoztatja a lakosokat a veszélyhelyzeti intézkedésekről?

Változó	Kategória	nagyon elégedett vagyok	inkább elégedett vagyok	inkább elégedetlen vagyok	nagyon elégedetlen vagyok	nem tudja
Nem**	férfi	64	29	5	1	1
	nő	75	22	1	1	1
Korcsoport**	16-29 év	73	21	2	1	3
	30-39 év	72	24	2	1	1
	40-49 év	73	23	2	1	1
	50-59 év	68	25	5	1	1
	60 év feletti	68	28	2	1	1
Iskolai végzettség	nincs érettségije	73	22	3	1	1
	érettségizett	71	25	2	1	1
	diplomás	69	26	3	1	1
Gazdasági aktivitás**	alkalmazott	72	24	2	1	1
	vállalkozó	65	28	4	2	1
	nyugdíjas	68	29	3	-	-
	egyéb inaktív	71	24	2	1	2
Lakás típusa	családi ház	70	26	2	1	1
	társasház	71	25	3	1	-
Háztartásban élők száma*	1 fő	69	29	2	-	-
	2 fő	71	24	3	1	1
	3 fő	72	23	3	1	1
	4 fő vagy annál több	70	26	2	1	1
A vallásos hit jelentősége a mindennapi életben**	nagy jelentősége van	80	18	1	1	-
	kis jelentősége van	72	25	2	-	1
	nincs jelentősége	64	30	4	1	1
Városrész**	Öreghegy	74	23	2	1	-
	Maroshegy	71	27	2	-	-
	Palotaváros	73	23	3	-	1
	Felsőváros	77	19	2	-	2
	Tóváros	70	24	5	1	-
	Alsóváros	82	12	1	2	3
	Feketehegy-Szárazrét	69	28	2	-	1
	Kőfém-Ráchegy	75	21	4	-	-
	Vasút környéke	71	23	2	2	2
	Vezér és író utcák környéke	64	31	2	-	3
	Belváros és környéke	70	26	2	1	1
	Fehérvár más része, a város környéke	65	30	4	1	-
	más település Magyarországon	63	32	2	-	3
	más település külföldön	-	75	-	25	-

* $p \leq 0.05$; ** $p \leq 0.001$; százalékos megoszlás

10.táblázat Ön szerint a következő két-három hónapban hogyan alakul Fehérváron az alábbi területek helyzete?

1. háziorvosi ellátás
2. kórházi ellátás
3. távoktatási lehetőségek
4. munkalehetőségek
5. élelmiszerrel való ellátás
6. sportolási lehetőségek
7. hulladékszállítás
8. sportesemények, meccsek
9. üzletek nyitva tartása
10. buszjáratok sűrűsége
11. önkormányzat pénzügyi helyzete
12. az emberek egymáshoz való viszonya
13. a cégek helyzete
14. tartós fogyasztási cikkekkel való ellátás
15. az emberek biztonságérzete

Változó	Kategória	1.	2.	3.	4.	5.	6.	7.	8.	9.	10.	11.	12.	13.	14.	15.
Nem	férfi	35	28*	68*	12	49	30	49	24	36*	36	16	37**	9	46	21*
	nő	36	26*	70*	11	49	28	49	23	33*	34	15	41**	8	46	18*
Korcsoport	16-29 év	36**	25**	67	11*	48	28	48	21	29**	28**	20**	42*	7*	49	23*
	30-39 év	34**	24**	70	11*	49	29	50	23	32**	34**	18**	36*	8*	45	20*
	40-49 év	32**	24**	70	10*	48	29	48	24	32**	35**	12**	37*	6*	46	16*
	50-59 év	34**	27**	69	11*	49	28	48	24	36**	37**	14**	41*	8*	46	18*
	60 év feletti	40**	31**	69	14*	50	31	50	23	38**	38**	15**	41*	10*	45	21*
Iskolai végzettség	nincs érettségije	42**	35**	67**	18**	52**	34**	52**	30**	38**	41**	27**	41	15**	48**	25**
	érettségizett	37**	29**	67**	12**	50**	32**	49**	25**	36**	36**	16**	39	8**	47**	20**
	diplomás	31**	21**	72**	8**	47**	24**	47**	19**	31**	31**	10**	39	4**	44**	16**
Gazdasági aktivitás	alkalmazott	34**	25**	70	10**	50*	28*	49*	24	34**	35**	14*	38	6**	47*	19*
	vállalkozó	28**	23**	71	7**	45*	25*	46*	19	30**	32**	9*	39	5**	42*	15*
	nyugdíjas	42**	31**	69	15**	50*	31*	50*	23	40**	40**	15*	41	12**	45*	21*
	egyéb inaktív	34**	23**	67	13**	47*	30*	48*	22	29**	29**	18*	41	8**	46*	17*
Lakás típusa	családi ház	34*	25	71*	10	46**	27*	48*	21*	33	33	11**	42*	7	44*	18
	társasház	36*	27	69*	12	51**	30*	49*	24*	35	36	16**	38*	8	47*	20

Változó	Kategória	1.	2.	3.	4.	5.	6.	7.	8.	9.	10.	11.	12.	13.	14.	15.
Háztartásban élők száma	1 fő	39*	29*	69	14	50	30	50	23	36	36	13	39	8	47	19
	2 fő	36*	27*	71	11	49	28	49	22	35	36	14	41	8	46	20
	3 fő	35*	23*	68	10	50	28	48	24	33	34	15	37	7	46	17
	4 fő vagy annál több	32*	24*	68	10	47	29	49	21	32	32	15	40	6	46	18
A vallásos hit jelentősége a mindennapi életben	nagy jelentősége van	40**	33**	74**	15**	51*	31*	50*	24	36	36	17**	46**	10**	47	23**
	kis jelentősége van	37**	28**	70**	12**	49*	30*	50*	24	34	36	16**	43**	8**	45	20**
	nincs jelentősége	31**	21**	67**	8**	48*	27*	48*	21	33	33	12**	33**	6**	46	16**
Városrész	Öreghegy	33*	24	69	9	48*	28*	47	21	34	33	9*	45	6	42*	19
	Maroshegy	37*	27	70	10	51*	26*	49	23	36	36	16*	36	6	47*	17
	Palotaváros	37*	28	68	13	52*	30*	49	24	35	36	19*	38	10	47*	21
	Felsőváros	34*	24	74	12	48*	28*	50	20	36	33	12*	38	6	44*	15
	Tóváros	38*	25	68	11	50*	29*	47	25	36	37	14*	32	7	46*	19
	Alsóváros	37*	34	73	15	49*	28*	49	25	29	24	13*	40	9	47*	20
	Feketehegy-Szárazrét	39*	23	70	11	50*	34*	49	24	36	36	11*	43	7	48*	22
	Kőfém-Ráchegy	41*	31	71	18	52*	36*	50	26	40	40	18*	43	9	52*	25
	Vasút környéke	35*	25	70	10	51*	26*	49	21	34	32	15*	36	8	46*	21
	Vezér és író utcák környéke	30*	20	73	5	46*	21*	49	18	35	34	11*	38	5	43*	12
	Belváros és környéke	37*	27	69	12	48*	30*	51	25	34	36	16*	41	8	47*	19
	Fehérvár más része, a város környéke	28*	22	69	9	45*	28*	48	21	29	31	12*	37	5	44*	20
	más település Magyarországon	35*	26	68	11	46*	27*	48	21	31	34	17*	41	8	45*	17
más település külföldön	17*	33	74	17	59*	43*	59	47	59	62	17*	61	17	75*	17	

** $p \leq 0.05$; ** $p \leq 0.001$; pontszám százfokú skálán

11.táblázat Volt Ön vagy valamely közvetlen családtagja külföldön az elmúlt egyhónapban?

Változó	Kategória	igen, március első felében	igen, március második felében	igen, most is külföldön van	nem
Nem	férfi	5	1	3	91
	nő	6	-	4	90
Korcsoport	16-29 év	6	2	5	87
	30-39 év	5	1	3	91
	40-49 év	6	-	3	91
	50-59 év	5	1	4	90
	60 év feletti	6	1	3	90
Iskolai végzettség*	nincs érettségije	4	-	5	91
	érettségizett	5	1	4	90
	diplomás	7	1	3	89
Gazdasági aktivitás	alkalmazott	5	1	3	91
	vállalkozó	7	1	5	87
	nyugdíjas	6	1	2	91
	egyéb inaktív	6	1	6	87
Lakás típusa	családi ház	7	1	4	88
	társasház	5	1	3	91
Háztartásban élők száma*	1 fő	3	1	4	92
	2 fő	7	1	3	89
	3 fő	5	1	5	89
	4 fő vagy annál több	6	-	3	91
A vallásos hit jelentősége a mindennapi életben	nagy jelentősége van	5	-	3	92
	kis jelentősége van	5	1	4	90
	nincs jelentősége	7	1	3	89
Városrész**	Öreghegy	8	2	4	86
	Maroshegy	5	1	2	92
	Palotaváros	4	-	3	93
	Felsőváros	6	1	2	91
	Tóváros	3	2	1	94
	Alsóváros	8	-	6	86
	Feketehegy-Szárzrét	5	-	3	92
	Kőfém-Ráchegy	9	-	-	91
	Vasút környéke	4	-	5	91
	Vezér és író utcák környéke	10	1	2	87
	Belváros és környéke	6	1	4	89
	Fehérvár más része, a város környéke	6	1	3	90
	más település Magyarországon	7	-	5	88
	más település külföldön	25	-	75	-

* $p \leq 0.05$; ** $p \leq 0.001$; százalékos megoszlás

12.táblázat Elképzelhető, hogy Ön fertőződött koronavírusal?

Változó	Kategória	biztosan nem, negatív teszteredményem van/volt	valószínűleg nem, nem volt erre utaló tünetem	lehetséges, váltak erre utaló enyhe tüneteim	biztosan igen, pozitív teszteredményem van/volt	nem tudja
Nem*	férfi	1	71	9	-	19
	nő	-	70	8	-	22
Korcsoport**	16-29 év	1	74	10	-	15
	30-39 év	1	71	10	-	18
	40-49 év	1	70	8	-	21
	50-59 év	1	68	7	1	23
	60 év feletti	1	69	6	-	24
Iskolai végzettség*	nincs érettségije	1	67	8	-	24
	érettségizett	1	69	8	-	22
	diplomás	1	73	8	-	18
Gazdasági aktivitás*	alkalmazott	-	71	9	-	20
	vállalkozó	1	70	9	-	20
	nyugdíjas	-	69	6	-	25
	egyéb inaktív	1	73	9	-	17
Lakás típusa	családi ház	1	71	8	-	20
	társasház	1	70	8	-	21
Háztartásban élők száma	1 fő	-	68	7	-	25
	2 fő	1	72	7	-	20
	3 fő	1	71	9	-	19
	4 fő vagy annál több	1	70	10	-	19
A vallásos hit jelentősége a mindennapi életben	nagy jelentősége van	1	71	6	-	22
	kis jelentősége van	1	71	8	-	20
	nincs jelentősége	1	71	9	-	19
Városrész	Óreghegy	-	74	7	1	18
	Maroshegy	1	68	5	-	26
	Palotaváros	1	68	9	-	22
	Felsőváros	-	67	10	-	23
	Tóváros	1	74	8	-	17
	Alsóváros	-	76	7	-	17
	Feketehegy- Szárzrét	2	72	5	-	21
	Kőfém-Ráchegy	2	66	9	-	23
	Vasút környéke	-	76	7	-	17
	Vezér és író utcák könyéke	1	69	9	-	21
	Belváros és könyéke	1	72	8	-	19
	Fehérvár más része, a város környéke	-	68	8	-	24
	más település Magyarországon	1	66	10	-	23
	más település külföldön	-	50	25	-	25

* $p \leq 0.05$; ** $p \leq 0.001$; százalékos megoszlás

13.táblázat Mennyire tartja valószínűnek, hogy Önt megfertőzi a koronavírus?

Változó	Kategória	nagyon valószínű	inkább valószínű	inkább nem valószínű	egyáltalán nem valószínű	nem tudja
Nem*	férfi	5	25	36	8	26
	nő	4	22	36	6	32
Korcsoport**	16-29 év	5	25	39	11	20
	30-39 év	6	26	35	6	27
	40-49 év	6	28	33	5	28
	50-59 év	5	26	33	6	30
	60 év feletti	1	16	39	7	37
Iskolai végzettség**	nincs érettségje	4	22	29	9	36
	érettségizett	4	23	34	8	31
	diplomás	5	24	41	4	26
Gazdasági aktivitás**	alkalmazott	6	27	33	6	28
	vállalkozó	4	28	39	6	23
	nyugdíjas	1	14	40	6	39
	egyéb inaktív	5	24	39	8	24
Lakás típusa	családi ház	5	25	38	5	27
	társasház	4	24	35	6	31
Háztartásban élők száma**	1 fő	2	18	43	8	29
	2 fő	3	24	35	7	31
	3 fő	5	28	34	6	27
	4 fő vagy annál több	7	26	36	5	26
A vallásos hit jelentősége a mindennapi életben**	nagy jelentősége van	3	19	37	6	35
	kis jelentősége van	5	26	36	5	28
	nincs jelentősége	5	26	36	7	26
Városrész	Öreghegy	5	24	40	6	25
	Maroshegy	5	26	35	4	30
	Palotaváros	3	25	34	6	32
	Felsőváros	5	30	34	5	26
	Tóváros	8	24	30	7	31
	Alsóváros	2	37	35	5	21
	Feketehegy-Szárzsrét	3	21	36	10	30
	Kőfém-Ráchegy	8	17	35	7	33
	Vasút környéke	2	24	37	6	31
	Vezér és író utcák környéke	5	25	43	5	22
	Belváros és környéke	4	20	38	7	31
	Fehérvár más része, a város környéke	7	24	30	7	32
	más település Magyarországon	4	26	35	7	28
	más település külföldön	25	25	50	-	-

* $p \leq 0.05$; ** $p \leq 0.001$; százalékos megoszlás

14.táblázat Amennyiben Ön megfertőződne, mit gondol, milyen lefolyású lenne a betegsége?

1. enyhe lefolyású lenne, nem kerülnék kórházba
2. közepes lefolyású lenne, de nem kerülnék kórházba
3. közepes lefolyású lenne, valószínű kórházba kerülnék
4. súlyosan érintene, de valószínű felépülnék
5. súlyosan érintene, valószínűleg nem élném túl
6. nem tudja

Változó	Kategória	1.	2.	3.	4.	5.	6.
Nem**	férfi	26	32	7	8	5	22
	nő	20	31	8	9	6	26
Korcsoport**	16-29 év	37	36	6	6	2	13
	30-39 év	32	34	6	5	2	21
	40-49 év	24	36	5	5	4	26
	50-59 év	18	30	9	9	5	29
	60 év feletti	10	25	10	15	11	29
Iskolai végzettség**	nincs érettségije	21	25	10	8	6	30
	érettségizett	22	29	8	9	6	26
	diplomás	23	36	7	8	5	21
Gazdasági aktivitás**	alkalmazott	26	36	6	5	3	24
	vállalkozó	28	34	6	4	3	25
	nyugdíjas	8	23	11	19	14	25
	egyéb inaktív	28	32	9	7	3	21
Lakás típusa*	családi ház	20	31	9	8	5	27
	társasház	23	33	7	9	6	22
Háztartásban élők száma**	1 fő	16	30	8	12	8	26
	2 fő	20	31	8	11	6	24
	3 fő	26	34	7	7	4	22
	4 fő vagy annál több	26	34	8	5	3	24
A vallásos hit jelentősége a mindennapi életben**	nagy jelentősége van	20	28	8	9	8	27
	kis jelentősége van	21	34	8	8	5	24
	nincs jelentősége	25	34	8	9	4	20

Változó	Kategória	1.	2.	3.	4.	5.	6.
Városrész	Öreghegy	21	33	9	10	3	24
	Maroshegy	24	30	10	5	5	26
	Palotaváros	19	35	6	11	5	24
	Felsőváros	20	32	8	8	7	25
	Tóváros	25	34	6	8	5	22
	Alsóváros	11	31	14	11	4	29
	Feketehegy-Szárazrét	25	26	10	8	5	26
	Kőfém-Ráchegy	23	34	11	6	5	21
	Vasút környéke	28	36	5	7	4	20
	Vezér és író utcák környéke	19	27	8	12	9	25
	Belváros és környéke	25	31	8	9	6	21
	Fehérvár más része, a város környéke	19	33	6	6	7	29
	más település Magyarországon	25	32	9	7	1	26
	más település külföldön	-	75	-	-	-	25

* $p \leq 0.05$; ** $p \leq 0.001$; százalékos megoszlás

15.táblázat Mennyire tart attól, hogy a következő hetekben/hónapokban valamely idősebb,60 év feletti hozzátartozója megfertőződik a koronavírussal?

Változó	Kategória	nagyon	inkább igen	inkább nem	egyáltalán nem	nem tudja
Nem**	férfi	26	35	23	8	8
	nő	37	30	20	5	8
Korcsoport**	16-29 év	41	31	16	8	4
	30-39 év	37	32	19	7	5
	40-49 év	33	35	20	5	7
	50-59 év	31	31	22	7	9
	60 év feletti	28	30	24	5	13
Iskolai végzettség**	nincs érettségije	40	26	15	9	10
	érettségizett	32	31	19	8	10
	diplomás	31	35	25	3	6
Gazdasági aktivitás**	alkalmazott	33	34	21	6	6
	vállalkozó	30	37	26	3	4
	nyugdíjas	28	30	23	5	14
	egyéb inaktív	42	31	15	5	7
Lakás típusa*	családi ház	32	35	22	4	7
	társasház	34	32	20	6	8
Háztartásban élők száma**	1 fő	28	28	26	6	13
	2 fő	31	32	22	7	8
	3 fő	37	33	19	5	6
	4 fő vagy annál több	36	36	19	4	5
A vallásos hit jelentősége a mindennapi életben**	nagy jelentősége van	34	28	24	4	10
	kis jelentősége van	34	32	21	5	8
	nincs jelentősége	31	36	20	7	6
Városrész	Öreghegy	30	32	25	5	8
	Maroshegy	35	35	18	3	9
	Palotaváros	36	32	20	6	6
	Felsőváros	37	29	20	5	9
	Tóváros	32	32	22	7	7
	Alsóváros	30	35	24	3	8
	Feketehegy-Szárazrét	33	35	22	3	7
	Kőfém-Ráchegy	29	36	11	10	14
	Vasút környéke	28	33	23	7	9
	Vezér és író utcák környéke	27	41	20	4	8
	Belváros és környéke	33	31	22	6	8
	Fehérvár más része, a város környéke	44	29	15	4	8
	más település Magyarországon	32	34	22	5	7
	más település külföldön	25	25	50	-	-

* $p \leq 0.05$; ** $p \leq 0.001$; százalékos megoszlás

16.táblázat Mennyire tart attól, hogy a következő hetekben/hónapokban valamely kiskorú gyermeke/unokája megfertőződik a koronavírussal?

Változó	Kategória	nagyon	inkább igen	inkább nem	egyáltalán nem	nem tudja
Nem**	férfi	18	17	29	21	15
	nő	26	16	30	15	13
Korcsoport**	16-29 év	20	9	23	31	17
	30-39 év	24	17	25	20	14
	40-49 év	22	18	34	15	11
	50-59 év	19	18	32	18	13
	60 év feletti	28	15	31	11	15
Iskolai végzettség**	nincs érettségije	35	14	21	17	13
	érettségizett	23	14	29	20	14
	diplomás	18	19	34	15	14
Gazdasági aktivitás**	alkalmazott	21	16	29	20	14
	vállalkozó	18	19	34	17	12
	nyugdíjas	28	15	33	10	14
	egyéb inaktív	28	16	27	16	13
Lakás típusa**	családi ház	21	17	35	15	12
	társasház	24	15	28	18	15
Háztartásban élők száma**	1 fő	20	15	28	18	19
	2 fő	20	12	30	22	16
	3 fő	26	19	30	14	11
	4 fő vagy annál több	27	21	33	11	8
A vallásos hit jelentősége a mindennapi életben**	nagy jelentősége van	24	14	35	12	15
	kis jelentősége van	25	17	28	15	15
	nincs jelentősége	21	17	29	22	11
Városrész**	Öreghegy	23	18	39	11	9
	Maroshegy	27	14	34	14	11
	Palotaváros	26	17	25	17	15
	Felsőváros	20	17	33	11	19
	Tóváros	22	14	28	19	17
	Alsóváros	17	12	32	22	17
	Feketehegy-Szárazrét	26	12	34	18	10
	Kőfém-Ráchegy	19	19	29	21	12
	Vasút környéke	22	18	24	18	18
	Vezér és író utcák környéke	26	19	32	13	10
	Belváros és környéke	22	14	30	21	13
	Fehérvár más része, a város környéke	28	18	27	14	13
	más település Magyarországon	16	17	33	20	14
	más település külföldön	-	25	25	50	-

* $p \leq 0.05$; ** $p \leq 0.001$; százalékos megoszlás

17.táblázat Kérjük válassza ki, hogy leginkább melyik állítás igaz Önre!

1. van olyan családtagom, közeli ismerősöm, aki beteg lett a koronavírustól
2. van olyan családtagom, közeli ismerősöm, aki kórházba került a koronavírustól
3. van olyan családtagom, közeli ismerősöm, aki hatósági karanténba vagy házi elkülönítésbe került a koronavírus miatt
4. nincs olyan családtagom vagy közeli ismerősöm, akit közvetlenül érintett volna a koronavírus

Változó	Kategória	1.	2.	3.	4.
Nem	férfi	2	1	8	89
	nő	2	-	8	90
Korcsoport**	16-29 év	3	1	11	85
	30-39 év	3	1	8	88
	40-49 év	2	1	9	88
	50-59 év	1	1	8	90
	60 év feletti	1	-	5	94
Iskolai végzettség*	nincs érettségije	2	1	7	90
	érettségizett	2	-	9	89
	diplomás	3	1	6	90
Gazdasági aktivitás**	alkalmazott	2	1	8	89
	vállalkozó	3	1	10	86
	nyugdíjas	1	-	4	95
	egyéb inaktív	3	1	9	87
Lakás típusa	családi ház	3	1	8	88
	társasház	2	1	7	90
Háztartásban élők száma**	1 fő	2	-	5	93
	2 fő	2	-	8	90
	3 fő	1	1	9	89
	4 fő vagy annál több	3	1	9	87
A vallásos hit jelentősége a mindennapi életben	nagy jelentősége van	2	-	7	91
	kis jelentősége van	2	1	8	89
	nincs jelentősége	2	1	8	89
Városrész*	Óreghegy	3	1	7	89
	Maroshegy	4	1	9	86
	Palotaváros	1	-	7	92
	Felsőváros	3	1	11	85
	Tóváros	2	2	8	88
	Alsóváros	2	1	3	94
	Feketehegy-Szárzrét	1	-	7	92
	Kőfém-Ráchegy	3	-	5	92
	Vasút környéke	1	-	8	91
	Vezér és író utcák környéke	1	-	7	92
	Belváros és környéke	2	-	7	91
	Fehérvár más része, a város környéke	3	1	9	87
	más település Magyarországon	3	1	12	84
	más település külföldön	20	-	20	60

* $p \leq 0.05$; ** $p \leq 0.001$; százalékos megoszlás

18.táblázat Van-e Önnek valamilyen krónikus (hosszan tartó) betegsége az alábbiak közül? Ha több is van, a legsúlyosabbat jelölje!

1. Keringési rendszer betegsége (magas vérnyomás, szívbetegség, agyi érbetegség)
2. Rosszindulatú daganatos betegsége
3. Légzőrendszeri betegsége (légúti vagy tüdőbetegség, asztma)
4. Endokrin-, táplálkozási vagy anyagcserebetegsége (cukorbetegség, pajzsmirigy-rendellenesség)
5. Emésztőrendszeri betegsége (gyomor-, bél-, epe-, májbetegség)
6. Egyéb krónikus betegsége
7. Nincs krónikus betegsége
8. Nem tudja, nem kíván válaszolni

Változó	Kategória	1.	2.	3.	4.	5.	6.	7.	8.
Nem**	férfi	18	1	6	6	3	4	51	9
	nő	18	2	5	13	5	4	45	8
Korcsoport**	16-29 év	5	0	5	7	3	2	68	8
	30-39 év	9	1	7	8	5	3	60	8
	40-49 év	13	1	5	8	3	4	56	9
	50-59 év	24	2	6	11	5	4	40	8
	60 év feletti	30	3	5	15	4	5	28	9
Iskolai végzettség	nincs érettségije	20	2	5	9	4	4	44	11
	érettségizett	18	1	6	10	4	4	48	9
	diplomás	18	2	5	11	5	4	48	8
Gazdasági aktivitás**	alkalmazott	15	1	6	8	5	3	54	8
	vállalkozó	13	1	5	10	4	1	60	6
	nyugdíjas	33	3	6	16	4	7	22	9
	egyéb inaktív	10	0	7	9	4	4	57	8
Lakás típusa	családi ház	18	1	4	11	5	5	48	7
	társasház	18	2	7	10	4	4	48	8
Háztartásban élők száma**	1 fő	25	1	5	11	5	5	41	7
	2 fő	19	2	7	13	5	4	42	7
	3 fő	17	1	6	8	4	3	51	9
	4 fő vagy annál több	13	1	4	7	3	4	58	9
A vallásos hit jelentősége a mindennapi életben	nagy jelentősége van	21	1	6	12	3	5	43	9
	kis jelentősége van	18	2	4	12	4	4	46	8
	nincs jelentősége	17	1	6	8	5	3	53	7

Változó	Kategória	1.	2.	3.	4.	5.	6.	7.	8.
Városrész**	Öreghegy	19	1	4	10	4	5	47	10
	Maroshegy	18	2	4	7	4	4	58	3
	Palotaváros	19	1	7	11	3	3	48	8
	Felsőváros	18	2	3	8	5	9	45	10
	Tóváros	16	1	8	10	1	3	51	10
	Alsóváros	30	3	3	5	11	6	34	8
	Feketehegy-Szárazrét	27	3	5	12	4	4	35	10
	Kőfém-Ráchegy	22	3	5	11	7	4	38	10
	Vasút környéke	16	2	5	14	4	4	50	6
	Vezér és író utcák környéke	21	1	6	13	6	5	45	4
	Belváros és környéke	15	2	6	11	4	4	50	9
	Fehérvár más része, a város környéke	23	3	7	11	5	3	41	7
	más település Magyarországon	12	-	4	9	8	3	58	7
	más település külföldön	-	-	25	-	-	-	50	25

* $p \leq 0.05$; ** $p \leq 0.001$; százalékos megoszlás

19.táblázat A kijárási szigorításokat követően melyik kijelentés jellemzi legjobban az Ön helyzetét, függetlenül az okoktól?¹

Változó	Kategória	Többet járok ki a házból, mint a szigorítások előtt	Nagyjából ugyanannyit járok ki a házból	Kevesebbet járok ki a házból	Szinte egyáltalán nem járok ki, csak a nagyon szükséges dolgokért	Hatóságilag elrendelt házi karanténban vagyok
Nem**	férfi	0,6	7,9	32,7	58,6	0,2
	nő	0,3	4,9	26,5	67,9	0,4
Korcsoport**	16-29 év	0,3	8,3	32,5	58,9	-
	30-39 év	0,4	6,2	29,6	63,7	0,2
	40-49 év	0,2	8,2	33,7	57,5	0,3
	50-59 év	0,6	7,4	36,2	55,8	-
	60 év feletti	0,5	2,2	17,5	79,1	0,7
Iskolai végzettség	nincs érettségije	0,2	6,6	30,2	62,9	0,2
	érettségizett	0,4	6,4	30,1	62,6	0,5
	diplomás	0,6	5,2	26,3	67,7	0,2
Gazdasági aktivitás**	alkalmazott	0,3	7,6	35,3	56,6	0,2
	vállalkozó	0,8	9,5	35,7	54,0	-
	nyugdíjas	0,6	1,7	13,1	84,0	0,7
	egyéb inaktív	-	4,0	25,2	70,7	-
Lakás típusa**	családi ház	0,4	5,6	23,8	69,9	0,3
	társasház	0,4	6,2	31,9	61,2	0,3
Háztartásban élők száma*	1 fő	0,9	4,3	28,3	65,7	0,9
	2 fő	0,2	5,2	28,6	65,7	0,3
	3 fő	-	6,8	30,4	62,6	0,1
	4 fő vagy annál több	0,8	7,4	29,3	62,3	0,1
A vallásos hit jelentősége a mindennapi életben	nagy jelentősége van	0,1	3,6	28,7	67,5	0,1
	kis jelentősége van	0,5	6,6	28,0	64,2	0,7
	nincs jelentősége	0,4	7,1	30,1	62,4	0,1

¹ A kis esetszámok előfordulása miatt ennél a táblázatnál egy tizedes jegyig tüntetjük fel a százalékos megoszlást.

Változó	Kategória	Többet járok ki a házból, mint a szigorítások előtt	Nagyjából ugyanannyit járok ki a házból	Kevesebbet járok ki a házból	Szinte egyáltalán nem járok ki, csak a nagyon szükséges dolgokért	Hatóságilag elrendelt házi karanténban vagyok
Városrész**	Öreghegy	0,6	4,9	20,4	73,9	0,3
	Maroshegy	0,6	3,4	32,4	62,0	1,7
	Palotaváros	0,2	5,3	32,9	61,3	0,4
	Felsőváros	-	5,5	28,4	65,0	1,1
	Tóváros	0,6	8,1	34,9	55,8	0,6
	Alsóváros	1,6	4,7	31,3	62,5	-
	Feketehegy-Szárazrét	-	3,5	29,6	67,0	-
	Kőfém-Ráchegy	-	12,2	29,6	58,3	-
	Vasút környéke	-	4,3	34,3	61,3	-
	Vezér és író utcák környéke	-	5,4	21,7	72,9	-
	Belváros és környéke	0,9	5,5	31,0	62,5	0,1
	Fehérvár más része, a város környéke	0,5	8,4	20,6	70,6	-
	más település Magyarországon	-	9,9	24,3	65,7	-
	más település külföldön	-	25,0	75,0	-	-

* $p \leq 0.05$; ** $p \leq 0.001$; százalékos megoszlás

20.táblázat A veszélyhelyzet kihirdetése óta milyen gyakran közlekedik az alábbi módon?

Változó	Kategória	autóval	motorral	busszal (tömegköz- lekedéssel)	kerékpárral	gyalogosan
Nem	férfi	54**	2**	7	17**	45
	nő	39**	0**	8	9**	43
Korcsoport	16-29 év	43**	0	13**	14**	46**
	30-39 év	48**	1	6**	13**	47**
	40-49 év	55**	1	8**	15**	45**
	50-59 év	50**	1	10**	13**	49**
	60 év feletti	29**	1	4**	7**	36**
Iskolai végzettség	nincs érettségije	38**	1	15**	11	46*
	érettségizett	43**	1	8**	11	42*
	diplomás	47**	1	3**	13	45*
Gazdasági aktivitás	alkalmazott	52**	1**	10**	14**	49**
	vállalkozó	61**	3**	2**	16**	40**
	nyugdíjas	24**	1**	3**	6**	34**
	egyéb inaktív	35**	0**	6**	10**	44**
Lakás típusa	családi ház	48**	1	5**	13	30**
	társasház	42**	1	9**	11	52**
Háztartásban élők száma	1 fő	34**	1	9	13**	44*
	2 fő	42**	1	7	10**	46*
	3 fő	47**	1	7	11**	47*
	4 fő vagy annál több	51**	1	7	15**	41*
A vallásos hit jelentősége a mindennapi életben	nagy jelentősége van	39**	1	7	11	42*
	kis jelentősége van	45**	1	8	12	44*
	nincs jelentősége	47**	1	7	13	47*
Városrész	Öreghegy	49**	1*	5*	11*	31**
	Maroshegy	54**	1*	10*	17*	39**
	Palotaváros	40**	0*	9*	10*	54**
	Felsőváros	44**	1*	7*	14*	40**
	Tóváros	40**	1*	9*	15*	55**
	Alsóváros	46**	0*	6*	14*	38**
	Feketehegy-Szárazrét	46**	1*	5*	13*	30**
	Kőfém-Ráchegy	44**	4*	9*	19*	44**
	Vasút környéke	44**	1*	6*	13*	50**
	Vezér és író utcák környéke	42**	1*	3*	12*	37**
	Belváros és környéke	41**	1*	7*	10*	51**
	Fehérvár más része, a város környéke	48**	0*	6*	10*	38**
	más település Magyarországon	49**	1*	10*	13*	37**
	más település külföldön	81**	0*	17*	13*	69**

* $p \leq 0.05$; ** $p \leq 0.001$; pontszám százfokú skálán

21.táblázat A jelenlegi veszélyhelyzetben mennyire okoz problémát Önnek?

1. Az egyedüllét, a társas kapcsolatok hiánya
2. Az időskorú családtagok ellátása, gondozása
3. A megváltozott tanulási körülményekhez, digitális oktatáshoz való alkalmazkodás
4. A megváltozott munkakörülményekhez való alkalmazkodás
5. Kiskorú gyermekek ellátása, a velük való foglalkozás
6. A hasznos időtöltés hiánya
7. A bezártság érzése, szorongás, aggodalom
8. A megszokott napi intéznivalók nehézsége (számlák fizetése, bank, posta stb.)
9. A szükséges bevásárlások intézése
10. Családon belüli feszültségek a bezártságból adódóan
11. A munkahelye elvesztése
12. Egészségügyi problémák, amelyeket a járvány miatt nem tud a megszokott módon kezelni
13. A háztartás bevételeinek, jövedelmének csökkenése

Változó	Kategória	1.	2.	3.	4.	5.	6.	7.	8.	9.	10.	11.	12.	13.
Nem	férfi	-13**	-48	-53	-20	-54	-17	-24**	-37	-23	-50	-38	-38**	-6
	nő	-4**	-43	-54	-21	-58	-17	-10**	-34	-21	-53	-42	-30**	-5
Korcsoport	16-29 év	18**	-47**	-39**	-12**	-62**	16**	9**	-32	-20	-32**	-46**	-35	1**
	30-39 év	0**	-47**	-56**	-12**	-41**	-7**	-8**	-36	-19	-41**	-34**	-38	-3**
	40-49 év	-18**	-36**	-27**	-3**	-37**	-16**	-20**	-35	-22	-49**	-27**	-31	7**
	50-59 év	-19**	-35**	-59**	-12**	-75**	-35**	-26**	-34	-24	-62**	-29**	-27	8**
	60 év feletti	-8**	-55**	-73**	-52**	-70**	-26**	-17**	-37	-23	-65**	-62**	-31	-28**
Iskolai végzettség	nincs érettségije	-2	-49	-49*	-18	-56*	-7**	-4**	-28**	-19	-46*	-27**	-28	17**
	érettségizett	-8	-44	-57*	-18	-61*	-15**	-15**	-32**	-23	-54*	-34**	-34	3**
	diplomás	-8	-43	-51*	-24	-52*	-23**	-17**	-41**	-22	-53*	-51**	-33	-21**
Gazdasági aktivitás	alkalmazott	-11**	-43**	-52**	-9**	-56**	-19**	-20**	-41**	-26**	-52**	-34**	-36	-3**
	vállalkozó	-8**	-30**	-45**	19**	-51**	-23**	-18**	-21**	-14**	-49**	-2**	-35	35**
	nyugdíjas	-10**	-58**	-78**	-72**	-74**	-27**	-15**	-36**	-22**	-68**	-79**	-28	-38**
	egyéb inaktív	8**	-44**	-38**	-29**	-42**	8**	5**	-26**	-13**	-37**	-41**	-28	0**
Lakás típusa	családi ház	-14**	-45	-49**	-22	-56**	-31**	-25	-39	-25	-55	-45*	-32	-5
	társasház	-5**	-45	-58**	-20	-57**	-10**	-11	-35	-21	-52	-39*	-34	-7
Háztartásban élők száma	1 fő	18**	-47	-72**	-35**	-83**	-14**	-6**	-34	-25**	-69**	-46**	-36	-22**
	2 fő	-12**	-48	-73**	-29**	-78**	-25**	-22**	-40	-27**	-63**	-46**	-31	-13**
	3 fő	-6**	-42	-52**	-15**	-43**	-9**	-7**	-33	-13**	-44**	-35**	-36	3**
	4 fő vagy annál több	-20**	-42	-20**	-6**	-25**	-14**	-18**	-36	-21**	-38**	-34**	-33	5**
A vallásos hit jelentősége a mindennapi életben	nagy jelentősége van	-13	-47	-55	-26	-59	-25*	-18	-31*	-19	-55	-45	-32	-13*
	kis jelentősége van	-7	-42	-54	-16	-55	-13*	-16	-36*	-20	-52	-38	-32	-6*
	nincs jelentősége	-5	-47	-56	-21	-57	-16*	-14	-40*	-26	-52	-39	-36	-2*

Változó	Kategória	1.	2.	3.	4.	5.	6.	7.	8.	9.	10.	11.	12.	13.
Városrész	Öreghegy	-19	-48	-45**	-18	-50*	-23*	-30*	-39	-26	-55	-46	-34	-6
	Maroshegy	-15	-38	-46**	-14	-54*	-20*	-19*	-38	-21	-58	-36	-25	8
	Palotaváros	-2	-43	-59**	-24	-57*	-6*	-8*	-31	-23	-48	-41	-35	-6
	Felsőváros	0	-50	-58**	-21	-48*	-20*	-9*	-28	-13	-54	-41	-28	-3
	Tóváros	-2	-49	-51**	-15	-45*	0*	-8*	-27	-11	-48	-41	-33	-10
	Alsóváros	1	-44	-61**	-18	-60*	-21*	-18*	-49	-40	-46	-20	-23	7
	Feketehegy-Szárazrét	-16	-48	-60**	-24	-46*	-20*	-22*	-31	-23	-57	-39	-34	-5
	Kőfém-Ráchegy	-2	-30	-59**	-17	-64*	-22*	-19*	-34	-23	-60	-46	-34	-10
	Vasút környéke	-12	-50	-55**	-16	-54*	-20*	-9*	-45	-28	-52	-40	-34	-8
	Vezér és író utcák környéke	-12	-51	-65**	-26	-58*	-29*	-18*	-40	-26	-55	-55	-25	-5
	Belváros és környéke	-10	-48	-60**	-25	-65*	-16*	-17*	-36	-21	-57	-39	-39	-10
	Fehérvár más része, a város környéke	-6	-37	-54**	-18	-56*	-25*	-17*	-38	-20	-50	-33	-32	-6
	más település Magyarországon	-5	-41	-34**	-21	-66*	-25*	-16*	-41	-27	-44	-46	-31	-10
	más település külföldön	11	-51	-23**	6	-65*	11*	11*	-40	-54	-30	-11	-65	-2

* $p \leq 0.05$; ** $p \leq 0.001$; pontszám mérlegindexen

22.táblázat Mit gondol, pénzügyi szempontból milyen hatása lesz a járválynak az Ön és családja számára?

Változó	Kategória	Jelentősen csökken a jövedelmünk	Kis mértékben csökken a jövedelmünk	Nem változik	Kis mértékben nő a jövedelmünk	Nem tudja
Nem**	férfi	36	33	23	1	7
	nő	35	34	19	-	11
Korcsoport**	16-29 év	34	38	21	1	6
	30-39 év	37	33	23	1	7
	40-49 év	40	34	18	1	7
	50-59 év	41	36	14	-	10
	60 év feletti	29	31	23	-	16
Iskolai végzettség**	nincs érettségije	46	27	15	1	11
	érettségizett	40	31	17	1	12
	diplomás	27	39	25	1	8
Gazdasági aktivitás**	alkalmazott	35	37	20	1	8
	vállalkozó	58	31	7	1	3
	nyugdíjas	27	28	28	1	17
	egyéb inaktív	34	35	19	-	11
Lakás típusa	családi ház	34	36	19	1	10
	társasház	35	33	21	1	10
Háztartásban élők száma**	1 fő	32	30	25	-	13
	2 fő	31	36	22	1	10
	3 fő	39	33	19	1	9
	4 fő vagy annál több	39	38	16	1	7
A vallásos hit jelentősége a mindennapi életben**	nagy jelentősége van	31	33	22	-	13
	kis jelentősége van	35	36	18	1	10
	nincs jelentősége	37	34	21	1	7
Városrész*	Öreghegy	35	35	20	1	9
	Maroshegy	41	33	17	1	7
	Palotaváros	34	33	20	1	12
	Felsőváros	34	29	22	1	14
	Tóváros	34	38	21	1	6
	Alsóváros	45	26	18	-	11
	Feketehegy-Szárazrét	31	39	21	-	9
	Kőfém-Ráchegy	33	39	17	-	10
	Vasút környéke	35	33	24	1	7
	Vezér és író utcák környéke	37	37	17	1	10
	Belváros és környéke	35	34	22	1	8
	Fehérvár más része, a város környéke	35	33	17	-	14
	más település Magyarországon	28	41	21	2	8
	más település külföldön	50			25	25

* $p \leq 0.05$; ** $p \leq 0.001$; százalékos megoszlás

23.táblázat Ön szerint a mostani járvány gazdasági hatásai a fehérvári vállalkozásokra nézve súlyosabbak vagy kevésbé súlyosak lesznek, mint a 2008-as pénzügyi válságé volt?

Változó	Kategória	Súlyosabb lesz	Hasonlóan súlyos lesz	Kevésbé súlyos lesz	Nem tudja
Nem**	férfi	50	30	12	8
	nő	50	33	7	10
Korcsoport**	16-29 év	40	36	9	15
	30-39 év	50	32	10	8
	40-49 év	56	30	8	6
	50-59 év	50	31	9	10
	60 év feletti	49	32	9	10
Iskolai végzettség**	nincs érettségije	46	32	9	13
	érettségizett	51	30	8	11
	diplomás	50	34	9	7
Gazdasági aktivitás**	alkalmazott	48	34	10	8
	vállalkozó	68	21	7	4
	nyugdíjas	50	30	8	12
	egyéb inaktív	45	35	7	13
Lakás típusa	családi ház	51	33	8	8
	társasház	50	32	9	9
Háztartásban élők száma	1 fő	52	31	7	10
	2 fő	49	33	9	9
	3 fő	48	33	10	9
	4 fő vagy annál több	52	32	9	7
A vallásos hit jelentősége a mindennapi életben**	nagy jelentősége van	46	31	12	11
	kis jelentősége van	49	33	10	8
	nincs jelentősége	53	33	6	8
Városrész*	Öreghegy	56	32	6	6
	Maroshegy	48	32	8	11
	Palotaváros	50	32	8	9
	Felsőváros	55	28	10	6
	Tóváros	41	40	12	7
	Alsóváros	57	17	17	9
	Feketehegy-Szárzrét	53	32	6	9
	Köfém-Ráchegy	51	31	7	10
	Vasút környéke	45	34	8	13
	Vezér és író utcák környéke	50	34	10	6
	Belváros és környéke	51	31	11	8
	Fehérvár más része, a város környéke	50	33	5	13
	más település Magyarországon	43	36	10	11
	más település külföldön	50	-	25	25

* $p \leq 0.05$; ** $p \leq 0.001$; százalékos megoszlás

24.táblázat Amennyiben a szigorító intézkedések elhúzódnak még 2–3 hónapig, előfordulhat-e Önnel, hogy....?

1. munkanélkülivé válik
2. nem tudja törleszteni a banki hiteleit
3. nem tudja teljesíteni kötelező adó- és illetékfizetését
4. nem tudja fizetni a rezsiköltségeit (villany, víz, gáz, telefon, internet)
5. nem lesz elegendő pénze gyógyszerekre
6. nem lesz elegendő pénze ennivalóra

Változó	Kategória	1.	2.	3.	4.	5.	6.
Nem	férfi	26*	19*	22**	20	16	15
	nő	22*	15*	15**	18	15	15
Korcsoport	16-29 év	25**	14**	17**	23**	19**	18**
	30-39 év	28**	20**	20**	20**	17**	16**
	40-49 év	32**	23**	22**	24**	18**	18**
	50-59 év	26**	16**	20**	20**	15**	15**
	60 év feletti	11**	8**	9**	12**	12**	10**
Iskolai végzettség	nincs érettségije	31**	24**	24**	29**	27**	28**
	érettségizett	26**	17**	18**	22**	18**	18**
	diplomás	18**	12**	13**	11**	9**	8**
Gazdasági aktivitás	alkalmazott	27**	18**	16**	19**	16**	15**
	vállalkozó	41**	24**	46**	29**	20**	19**
	nyugdíjas	6**	6**	7**	10**	10**	8**
	egyéb inaktív	24**	16**	17**	21**	19**	21**
Lakás típusa	családi ház	21	14	17	15**	13**	11**
	társasház	25	16	16	20**	17**	17**
Háztartásban élők száma	1 fő	20**	12**	13**	19**	16*	15*
	2 fő	20**	12**	13**	15**	13*	12*
	3 fő	27**	17**	21**	20**	17*	17*
	4 fő vagy annál több	28**	22**	21**	21**	17*	17*
A vallásos hit jelentősége a mindennapi életben	nagy jelentősége van	19*	14	13*	15*	14*	13*
	kis jelentősége van	24*	15	17*	18*	15*	15*
	nincs jelentősége	26*	17	19*	20*	16*	16*
Városrész	Öreghegy	22	11	17	13*	12*	11*
	Maroshegy	30	21	25	22*	23*	17*
	Palotaváros	21	14	14	18*	16*	16*
	Felsőváros	21	15	14	17*	14*	14*
	Tóváros	25	17	18	24*	20*	21*
	Alsóváros	24	19	14	13*	17*	14*
	Feketehegy-Szárazrét	19	13	19	14*	12*	11*
	Kőfém-Ráchegy	26	18	19	18*	14*	16*
	Vasút környéke	26	15	15	18*	15*	14*
	Vezér és író utcák környéke	13	9	11	10*	6*	5*
	Belváros és környéke	24	19	18	21*	16*	18*
	Fehérvár más része, a város környéke	30	18	20	22*	18*	17*
	más település Magyarországon	23	16	15	18*	12*	12*
	más település külföldön	50	-	-	25*	-	-

* $p \leq 0.05$; ** $p \leq 0.001$; „Igen” válaszok százalékos aránya

25.táblázat A jelenlegi tartalékaikat és várható bevételeiket figyelembe véve az Önök családja mennyi ideig tudja biztosítani a normális megélhetésüket?

Változó	Kategória	Semmeddig, máris anyagi gondban vagyunk	Néhány hétig	Néhány hónapig	Fél évig	Akár egy évig is
Nem	férfi	6	18	31	15	30
	nő	6	20	32	17	26
Korcsoport**	16-29 év	6	21	29	16	27
	30-39 év	7	20	33	14	26
	40-49 év	7	21	35	13	24
	50-59 év	6	22	34	17	21
	60 év feletti	5	16	26	20	34
Iskolai végzettség**	nincs érettségije	15	29	30	12	15
	érettségizett	6	23	34	14	23
	diplomás	2	13	30	20	35
Gazdasági aktivitás**	alkalmazott	5	20	34	16	25
	vállalkozó	8	21	32	16	23
	nyugdíjas	5	14	23	19	39
	egyéb inaktív	9	22	30	15	24
Lakás típusa**	családi ház	3	16	32	17	32
	társasház	7	20	31	16	25
Háztartásban élők száma**	1 fő	9	20	29	19	24
	2 fő	4	17	29	17	33
	3 fő	7	19	32	19	23
	4 fő vagy annál több	6	21	35	12	25
A vallásos hit jelentősége a mindennapi életben	nagy jelentősége van	5	18	32	16	29
	kis jelentősége van	5	20	33	16	27
	nincs jelentősége	7	18	30	16	28
Városrész**	Öreghegy	2	12	30	18	37
	Maroshegy	4	24	34	12	24
	Palotaváros	5	20	33	16	25
	Felsőváros	9	13	31	15	31
	Tóváros	7	20	33	18	22
	Alsóváros	3	14	37	17	29
	Feketehegy-Szárazrét	1	24	21	23	31
	Kőfém-Ráchegy	8	15	32	20	25
	Vasút környéke	10	18	29	17	25
	Vezér és író utcák környéke	3	14	32	15	36
	Belváros és környéke	8	22	27	15	28
	Fehérvár más része, a város környéke	6	21	38	14	21
	más település Magyarországon	3	19	38	17	23
	más település külföldön	-	-	75	-	25

* $p \leq 0.05$; ** $p \leq 0.001$; százalékos megoszlás

26.táblázat Ön szerint a jelenlegi kijárási korlátozások túl szigorúak vagy túl engedékenyek?

Változó	Kategória	Túl szigorúak, enyhíteni kellene őket	Megfelelőek	Túl engedékenyek, szigorítani kellene	Nem tudja
Nem**	férfi	4	35	58	2
	nő	1	33	65	1
Korcsoport**	16-29 év	3	33	63	1
	30-39 év	3	30	64	2
	40-49 év	3	30	66	2
	50-59 év	3	32	63	1
	60 év feletti	1	40	59	1
Iskolai végzettség*	nincs érettségije	3	30	66	1
	érettségizett	2	32	64	2
	diplomás	2	37	60	1
Gazdasági aktivitás**	alkalmazott	2	31	65	1
	vállalkozó	6	34	57	2
	nyugdíjas	0	41	57	1
	egyéb inaktív	2	31	64	2
Lakás típusa*	családi ház	2	31	66	2
	társasház	3	35	61	2
Háztartásban élők száma	1 fő	2	35	62	1
	2 fő	1	36	61	1
	3 fő	3	33	63	1
	4 fő vagy annál több	3	30	65	2
A vallásos hit jelentősége a mindennapi életben*	nagy jelentősége van	1	38	60	1
	kis jelentősége van	2	34	63	1
	nincs jelentősége	3	31	64	2
Városrész**	Öreghegy	3	36	60	1
	Maroshegy	1	30	67	2
	Palotaváros	3	34	61	2
	Felsőváros		32	63	5
	Tóváros	4	35	59	2
	Alsóváros	2	37	62	
	Feketehegy-Szárzsrét	1	32	64	3
	Kőfém-Ráchegy	8	35	57	1
	Vasút környéke	1	30	66	2
	Vezér és író utcák környéke	1	37	62	1
	Belváros és környéke	2	36	61	1
	Fehérvár más része, a város környéke	1	30	68	1
	más település Magyarországon	2	27	72	-
	más település külföldön	25	25	25	25

* $p \leq 0.05$; ** $p \leq 0.001$; százalékos megoszlás

27.táblázat Mit gondol, mennyi ideig fognak elhúzódni a járvány miatti szigorító intézkedések?

Változó	Kategória	Még néhány hétig	Még egy-két hónapig	Három-négy hónapig	Legalább fél évig	Fél évnél is tovább	Nem tudja
Nem**	férfi	7	39	34	10	6	6
	nő	7	42	35	8	2	6
Korcsoport*	16-29 év	6	41	37	10	2	3
	30-39 év	6	40	37	10	3	4
	40-49 év	6	42	35	8	3	5
	50-59 év	8	42	34	7	4	5
	60 év feletti	7	40	33	8	3	9
Iskolai végzettség**	nincs érettségije	9	36	32	10	4	10
	érettségizett	6	43	33	8	3	7
	diplomás	6	41	37	9	3	3
Gazdasági aktivitás**	alkalmazott	8	42	35	8	3	4
	vállalkozó	6	44	33	8	5	4
	nyugdíjas	6	38	34	9	3	10
	egyéb inaktív	5	40	36	10	3	5
Lakás típusa	családi ház	6	40	37	9	4	5
	társasház	7	41	34	9	3	6
Háztartásban élők száma	1 fő	8	41	35	8	2	7
	2 fő	7	42	35	8	3	6
	3 fő	7	38	37	10	3	5
	4 fő vagy annál több	6	42	34	10	4	4
A vallásos hit jelentősége a mindennapi életben**	nagy jelentősége van	7	39	38	7	2	8
	kis jelentősége van	8	43	34	8	2	5
	nincs jelentősége	6	41	35	10	4	4
Városrész*	Öreghegy	6	40	36	11	3	4
	Maroshegy	8	34	39	8	4	8
	Palotaváros	10	40	34	7	3	6
	Felsőváros	8	39	31	11	3	8
	Tóváros	4	40	34	11	5	6
	Alsóváros	5	43	35	9	2	6
	Feketehegy-Szárazrét	10	36	43	6	3	3
	Kőfém-Ráchegy	6	49	31	7	3	4
	Vasút környéke	5	43	34	10	4	4
	Vezér és író utcák környéke	4	43	37	10	2	4
	Belváros és környéke	7	42	35	8	2	5
	Fehérvár más része, a város környéke	4	41	35	10	3	7
	más település Magyarországon	8	43	35	7	3	5
	más település külföldön	25	-	25	-	50	-

* $p \leq 0.05$; ** $p \leq 0.001$; százalékos megoszlás

28.táblázat Szokta Ön rendszeresen követni az alábbi hírforrásokat?

1. Székesfehérvár város internetes oldala
2. Székesfehérvár Facebook oldala
3. Cser-Palkovics András Facebook/Instagram oldala
4. Fehérvár Televízió
5. Vörösmarty Rádió
6. Rádió 1
7. Fejér Megyei Hírlap
8. koronavirus.gov.hu honlapot

Változó	Kategória	1.	2.	3.	4.	5.	6.	7.	8.
Nem	férfi	70**	60**	68**	18*	19	33*	26	69*
	nő	80**	80**	83**	22*	21	28*	27	73*
Korcsoport	16-29 év	53**	73*	79*	11**	11**	39**	21**	75
	30-39 év	68**	72*	82*	12**	15**	36**	21**	74
	40-49 év	78**	72*	75*	16**	20**	36**	19**	70
	50-59 év	81**	73*	75*	22**	23**	27**	28**	73
	60 év feletti	89**	79*	78*	35**	27**	18**	37**	70
Iskolai végzettség	nincs érettségije	82**	83**	84**	27**	25**	31*	26	69
	érettségizett	78**	81**	81**	20**	22**	33*	27	72
	diplomás	74**	64**	74**	19**	17**	27*	26	73
Gazdasági aktivitás	alkalmazott	75**	72**	76**	17**	18**	34**	23**	73*
	vállalkozó	68**	67**	72**	13**	18**	37**	18**	64*
	nyugdíjas	91**	82**	82**	37**	28**	16**	39**	70*
	egyéb inaktív	65**	76**	82**	15**	19**	29**	26**	75*
Lakás típusa	családi ház	76	72*	76*	18*	21	32	30**	72
	társasház	78	75*	79*	22*	20	29	24**	72
Háztartásban élők száma	1 fő	85**	79*	79	31**	19*	21**	29*	69*
	2 fő	77**	74*	78	22**	23*	27**	28*	71*
	3 fő	75**	75*	79	18**	19*	32**	26*	76*
	4 fő vagy annál több	74**	70*	76	14**	17*	37**	22*	70*
A vallásos hit jelentősége a mindennapi életben	nagy jelentősége van	84**	75*	82**	30**	26**	28	36**	77**
	kis jelentősége van	80**	76*	80**	22**	21**	31	29**	75**
	nincs jelentősége	70**	72*	74**	14**	16**	31	19**	66**

Változó	Kategória	1.	2.	3.	4.	5.	6.	7.	8.
Városrész	Öreghegy	79*	72*	78*	18*	22	27*	33*	75*
	Maroshegy	77*	70*	79*	16*	23	36*	20*	68*
	Palotaváros	79*	77*	77*	24*	20	28*	23*	73*
	Felsőváros	76*	76*	79*	15*	16	30*	27*	75*
	Tóváros	79*	77*	77*	21*	15	32*	27*	71*
	Alsóváros	74*	67*	72*	23*	25	31*	37*	67*
	Feketehegy-Szárazrét	72*	68*	74*	24*	21	28*	27*	70*
	Kőfém-Ráchegy	82*	79*	83*	28*	16	36*	28*	69*
	Vasút környéke	73*	71*	78*	24*	16	29*	31*	75*
	Vezér és író utcák környéke	78*	74*	75*	20*	12	25*	32*	61*
	Belváros és környéke	78*	76*	82*	23*	21	29*	22*	72*
	Fehérvár más része, a város környéke	72*	73*	78*	14*	24	27*	27*	69*
	más település Magyarországon	69*	67*	71*	14*	24	42*	26*	76*
	más település külföldön	50*	25*	25*	-	20	20*	25*	25*

* $p \leq 0.05$; ** $p \leq 0.001$; „Igen” válaszok százalékos aránya

29.táblázat Lakik-e az Önök háztartásában iskoláskorú gyerek?

Változó	Kategória	Nem lakik	Igen, egy iskoláskorú gyermek	Igen, két iskoláskorú gyermek	Igen, három vagy több iskoláskorú gyermek
Nem	férfi	72	14	10	4
	nő	76	15	7	2
Korcsoport	16-29 év	72	16	10	3
	30-39 év	77	15	7	2
	40-49 év	42	30	22	6
	50-59 év	75	17	6	2
	60 év feletti	95	3	2	-
Iskolai végzettség	nincs érettségije	66	19	12	4
	érettségizett	76	16	6	2
	diplomás	76	13	9	2
Gazdasági aktivitás	alkalmazott	70	18	10	2
	vállalkozó	65	19	12	4
	nyugdíjas	97	2	1	-
	egyéb inaktív	63	22	11	4
Lakás típusa	családi ház	68	17	13	3
	társasház	78	14	6	2
Háztartásban élők száma	1 fő	98	2	-	-
	2 fő	94	6	-	-
	3 fő	69	27	4	-
	4 fő vagy annál több	33	26	32	9
A vallásos hit jelentősége a mindennapi életben	nagy jelentősége van	75	14	9	3
	kis jelentősége van	73	16	8	2
	nincs jelentősége	75	15	8	2
Városrész	Öreghegy	68	18	10	4
	Maroshegy	64	22	13	2
	Palotaváros	80	12	7	1
	Felsőváros	77	13	9	2
	Tóváros	69	20	8	3
	Alsóváros	68	22	9	2
	Feketehegy-Szárzsrét	72	14	10	3
	Kőfém-Ráchegy	79	11	7	3
	Vasút környéke	75	17	4	3
	Vezér és író utcák környéke	76	12	11	1
	Belváros és környéke	80	13	7	1
	Fehérvár más része, a város környéke	71	15	11	3
	más település Magyarországon	66	19	10	4
	más település külföldön	25	25	50	-

százalékos megoszlás

30.táblázat Egy átlagos hétköznap kb. hány órát tölt gyereke most tanulással (beleértve a távoktatást és az otthoni feladatok megoldását)?

Változó	Kategória	Átlag (óra)
Nem	férfi	5,0
	nő	5,1
Korcsoport	16-29 év	5,3
	30-39 év	4,8
	40-49 év	5,1
	50-59 év	5,2
	60 év feletti	5,0
Iskolai végzettség**	nincs érettségije	5,6
	érettségizett	4,9
	diplomás	4,9
Gazdasági aktivitás	alkalmazott	5,0
	vállalkozó	5,2
	nyugdíjas	4,7
	egyéb inaktív	5,2
Lakás típusa	családi ház	5,0
	társasház	5,1
Háztartásban élők száma	1 fő	5,8
	2 fő	5,3
	3 fő	4,9
	4 fő vagy annál több	5,1
A vallásos hit jelentősége a mindennapi életben	nagy jelentősége van	5,2
	kis jelentősége van	4,9
	nincs jelentősége	5,0
Városrész	Öreghegy	5,3
	Maroshegy	5,2
	Palotaváros	4,9
	Felsőváros	4,9
	Tóváros	5,0
	Alsóváros	4,3
	Feketehegy-Szárazrét	5,5
	Kőfém-Ráchegy	5,1
	Vasút környéke	4,8
	Vezér és író utcák környéke	5,1
	Belváros és környéke	5,0
	Fehérvár más része, a város környéke	5,2
	más település Magyarországon	4,9
	más település külföldön	4,5

* $p \leq 0.05$; ** $p \leq 0.001$; tanulásra fordított órák átlagos száma

31.táblázat Önök rendelkeznek-e a digitális oktatáshoz szükséges elegendő eszközökkel (számítógép, tablet, okostelefon) és internetkapcsolattal?

Változó	Kategória	Van megfelelő eszközünk és az internetkapcsolat is megfelelő	Van megfelelő eszközünk, de az internetkapcsolat problémás	Nincs elegendő eszközünk, ami megfelelő lenne a távoktatásra
Nem	férfi	85	8	7
	nő	83	11	5
Korcsoport*	16-29 év	78	16	6
	30-39 év	82	9	9
	40-49 év	86	10	4
	50-59 év	86	6	7
	60 év feletti	75	19	6
Iskolai végzettség*	nincs érettségije	75	15	10
	érettségizett	85	10	5
	diplomás	87	8	5
Gazdasági aktivitás	alkalmazott	85	9	6
	vállalkozó	86	10	4
	nyugdíjas	77	18	5
	egyéb inaktív	79	15	6
Lakás típusa	családi ház	86	10	4
	társasház	83	10	7
Háztartásban élők száma	1 fő	75	13	13
	2 fő	90	6	4
	3 fő	83	14	4
	4 fő vagy annál több	85	9	7
A vallásos hit jelentősége a mindennapi életben	nagy jelentősége van	85	10	5
	kis jelentősége van	83	10	7
	nincs jelentősége	84	10	5
Városrész	Óreghegy	88	8	5
	Maroshegy	86	9	5
	Palotaváros	85	6	9
	Felsőváros	82	13	4
	Tóváros	83	13	4
	Alsóváros	90	10	-
	Feketehegy-Szárazrét	78	19	3
	Kőfém-Ráchegy	83	4	13
	Vasút környéke	84	7	9
	Vezér és író utcák környéke	88	12	-
	Belváros és környéke	80	12	8
	Fehérvár más része, a város környéke	84	8	8
	más település Magyarországon	82	15	3
	más település külföldön	67	33	-

* $p \leq 0.05$; ** $p \leq 0.001$; százalékos megoszlás

32.táblázat Az idei tanév mintegy kétharmadát járták a gyerekek iskolába. Ön milyen megoldást látna jónak a tanév befejezésére, amennyiben a járvány nem ér véget nyárig?

Változó	Kategória	A digitális távoktatást és osztályozást, a gyermekek tanulmányi helyzetének lezárását	Az elmaradt időszak bepótlását a nyári hónapokban	Az elmaradt időszak bepótlását ősszel, a jövő tanév elején	Az idei tanév megismétlését	Nem tudja
Nem	férfi	79	6	7	2	6
	nő	78	6	8	2	6
Korcsoport	16-29 év	86	6	3	1	4
	30-39 év	79	8	7	1	6
	40-49 év	78	5	10	3	4
	50-59 év	77	6	5	2	10
	60 év feletti	69	10	10	2	10
Iskolai végzettség**	nincs érettségije	70	3	10	4	12
	érettségizett	78	5	9	1	7
	diplomás	83	9	5	1	2
Gazdasági aktivitás**	alkalmazott	78	6	8	2	5
	vállalkozó	84	3	6	-	7
	nyugdíjas	48	24	8	-	20
	egyéb inaktív	84	4	6	1	5
Lakás típusa	családi ház	81	6	6	1	5
	társasház	77	6	9	2	6
Háztartásban élők száma	1 fő	56	33	-	-	11
	2 fő	78	6	9	-	7
	3 fő	81	4	6	3	6
	4 fő vagy annál több	79	7	8	1	5
A vallásos hit jelentősége a mindennapi életben	nagy jelentősége van	78	7	7	1	6
	kis jelentősége van	75	7	10	1	7
	nincs jelentősége	83	4	6	2	5
Városrész	Öreghegy	85	6	5	1	4
	Maroshegy	77	5	5	3	11
	Palotaváros	85	4	5	1	5
	Felsőváros	70	7	9	2	11
	Tóváros	77	2	11	-	9
	Alsóváros	76	5	14	-	5
	Feketehegy-Szárazrét	84	6	6	-	3
	Kőfém-Ráchegy	71	21	4	-	4
	Vasút környéke	84	7	4	2	4
	Vezér és író utcák környéke	78	8	8	3	5
	Belváros és környéke	70	8	12	2	8
	Fehérvár más része, a város környéke	76	8	13	2	2
	más település Magyarországon	90	3	2	2	3
	más település külföldön	67	-	-	33	-

* $p \leq 0.05$; ** $p \leq 0.001$; százalékos megoszlás

33.táblázat Hallott Ön arról, hogy a jelenlegi egészségügyi veszélyhelyzetben önkénteseket toboroz az önkormányzat és több szervezet is?

Változó	Kategória	Igen, vállaltam is feladatot	Igen, de nem jelentkeztem önkéntesnek	Nem hallottam róla
Nem**	férfi	5	88	7
	nő	5	92	3
Korcsoport**	16-29 év	4	86	10
	30-39 év	4	92	3
	40-49 év	6	89	5
	50-59 év	9	86	5
	60 év feletti	1	96	3
Iskolai végzettség**	nincs érettségije	3	88	8
	érettségizett	4	92	4
	diplomás	6	91	4
Gazdasági aktivitás**	alkalmazott	6	90	4
	vállalkozó	8	87	5
	nyugdíjas	1	96	3
	egyéb inaktív	5	86	9
Lakás típusa	családi ház	5	90	5
	társasház	5	92	4
Háztartásban élők száma*	1 fő	5	92	3
	2 fő	5	92	3
	3 fő	4	90	6
	4 fő vagy annál több	7	89	5
A vallásos hit jelentősége a mindennapi életben	nagy jelentősége van	5	92	3
	kis jelentősége van	5	91	4
	nincs jelentősége	5	90	6
Városrész	Öreghegy	3	94	2
	Maroshegy	4	87	8
	Palotaváros	5	91	4
	Felsőváros	6	93	1
	Tóváros	2	94	5
	Alsóváros	11	82	8
	Feketehegy-Szárzrét	4	94	2
	Kőfém-Ráchegy	4	87	9
	Vasút környéke	4	93	3
	Vezér és író utcák környéke	2	96	2
	Belváros és környéke	5	91	4
	Fehérvár más része, a város környéke	4	90	6
	más település Magyarországon	10	79	11
	más település külföldön	50	50	-

* $p \leq 0.05$; ** $p \leq 0.001$; százalékos megoszlás